



Sosyal Arařtırmalar Enstitüsü



için gerçekteřtirilmiřtir.

2015 Genel Seęim Sandık Sonrası Arařtırması

8 Haziran 2015



© 2015 Ipsos. Tüm Hakları Saklıdır. Bu dosya içeriđi, Ipsos'un izni olmaksızın medya da dahil üçüncü bir kurum/kiři/medya ile paylaşamaz. Ipsos tarafından paylaşımına müsaade edilmesi halinde ise bu paylaşım ancak slide'da belirtilen logo, örneklem bilgisi (n=) ve Ipsos Sosyal Arařtırmalar Enstitüsü kaynak bilgilerine yer verilerek yapılmalıdır.

Araştırmanın Yöntemi

AMAÇ?

Ipsos Sosyal Araştırmalar Enstitüsü'nün gerçekleştirdiği 2015 Genel Seçim Sandık Sonrası Araştırması'nda

- ✓ seçmenlerin **karar verme süreçlerini** anlamak,
- ✓ parti **tercihlerindeki geçişleri** ortaya koymak,
- ✓ **oy tercihinde etkili** olan unsurları tespit etmek,
- ✓ seçim döneminin **adil ve güvenilir** bir şekilde geçip geçmediğine dair görüşlerini almak,
- ✓ **liderlerin algılanan performanslarını** ortaya koymak,
- ✓ seçim **sonuçlarından sonra seçmen tutumlarında** değişiklik olup olmadığını anlamak ve
- ✓ seçim sonrası **alternatif senaryolar** üzerine seçmenin değerlendirmesini almak amaçlanmıştır.

Araştırmanın Yöntemi

KİM?

7 Haziran 2015 Genel Seçim 18 yaş üstü seçmenlerle gerçekleştirilmiştir.

YÖNTEM

8 Haziran 2015'te Bilgisayar Destekli Telefon Görüşmesi (CATI) yöntemi ile yapılmıştır

ÖRNEKLEM

Araştırma kapsamında 81 ilde **18 yaş üzeri seçmenler ile 1570** görüşme gerçekleştirilmiştir.
Araştırmanın istatistiki hata payı, **% 95 güven aralığında \pm % 2,5'tir.**

ANALİZ

Veriler, 2014 ADNKS bilgileri ve 7 Haziran 2015 Genel Seçimleri sonuçlarına göre İBBS 1 düzeyinde ağırlıklandırılmıştır.

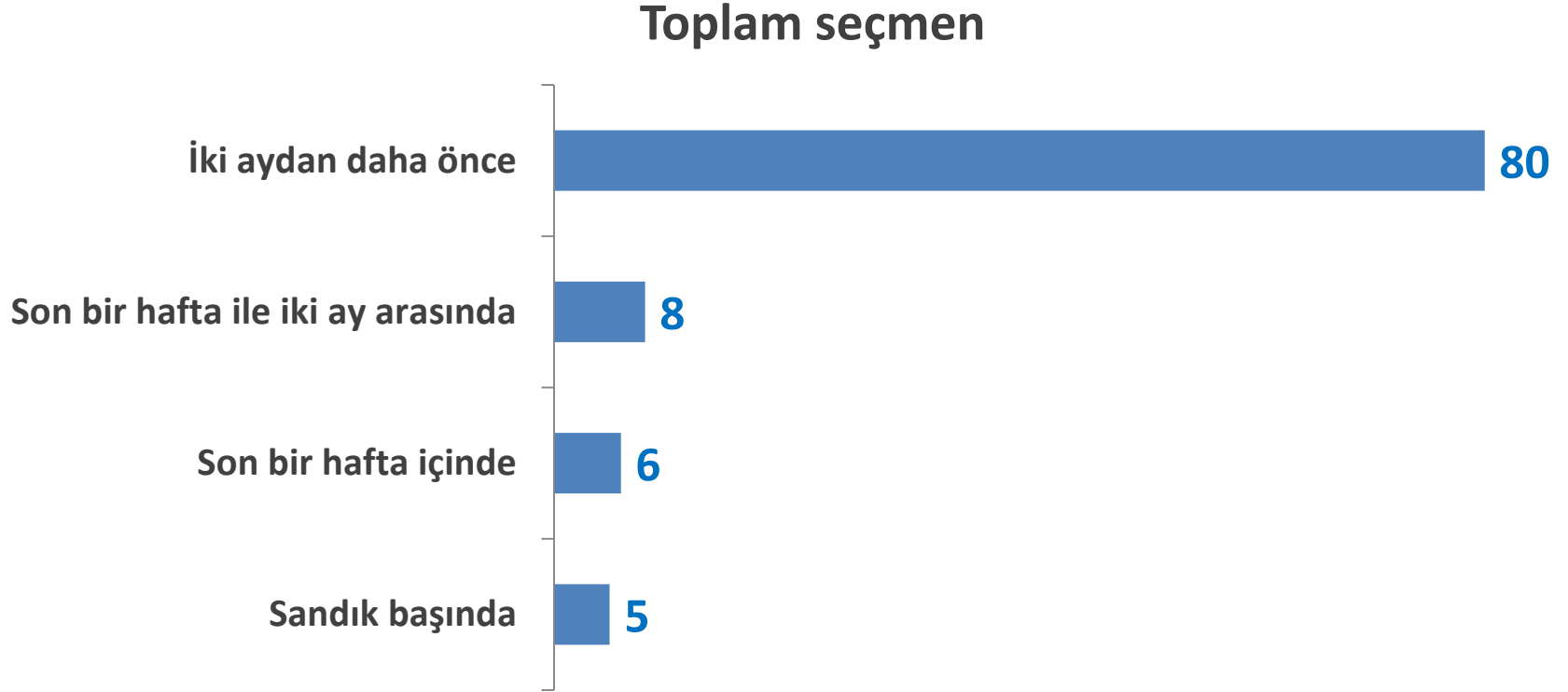
Arařtırmanın Yöntemi

ÖRNEKLEM

İBSS	Görüşme sayısı
AKDENİZ	197
BATI ANADOLU	156
BATI KARADENİZ	98
BATI MARMARA	76
DOGU KARADENİZ	57
DOGU MARMARA	154
EGE	219
GUNEYDOGU ANADOLU	134
İSTANBUL	299
KUZEYDOGU ANADOLU	37
ORTA ANADOLU	80
ORTADOGU ANADOLU	63
TOPLAM	1570

Seçmen Nasıl Karar Verdi?

«Hangi partiye veya adaya oy vereceğinize ne zaman karar verdiniz?» (%)



Not: Grafikte toplam cevap yok, fikrim yok ve diğer nedeniyle %100 etmeyebilir

Toplam n=1570


«Hangi partiye veya adaya oy vereceğinize ne zaman karar verdiniz?» (%)



Not: Grafikte toplam cevap yok, fikrim yok ve diğer nedeniyle %100 etmeyebilir

Toplam n=1570

Niçin bu partiye veya bağımsız adaya oy verdiğinizi öğrenebilir miyim? Bunun en önemli nedeni okuyacaklarımdan hangisidir? (%)



AK Parti seçmeni



CHP seçmeni



MHP seçmeni



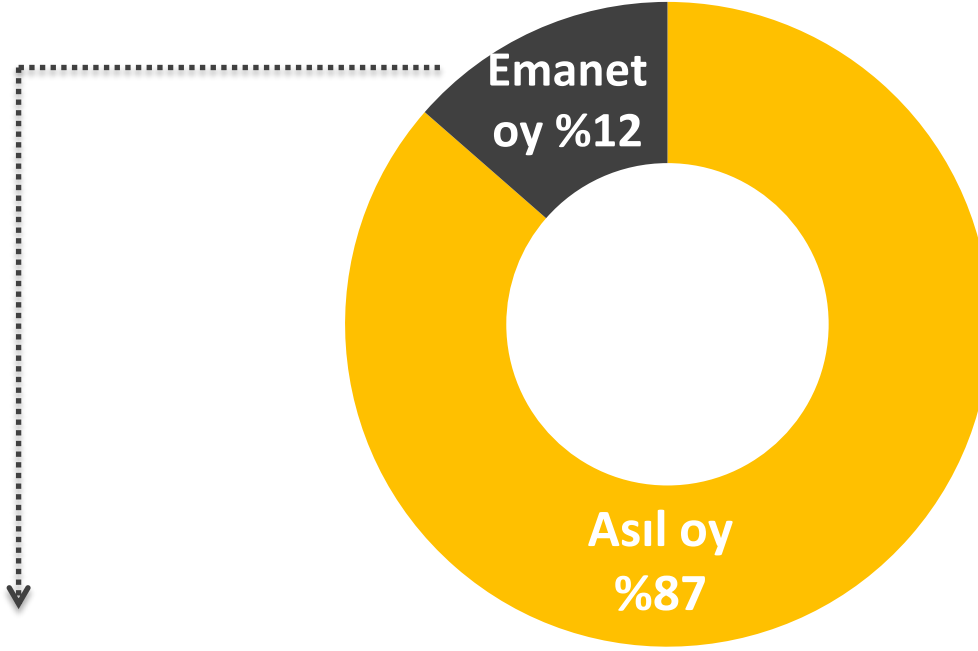
HDP seçmeni



Not: Grafikte toplam cevap yok, fikrim yok ve diğer nedeniyle %100 etmeyebilir

Toplam n=1570

«Bu siyasi partiye verdiğiniz oy, emanet bir oy mu yoksa asıl oyunuz mu?» (%)



AK Parti seçmeni



CHP seçmeni



MHP seçmeni



HDP seçmeni

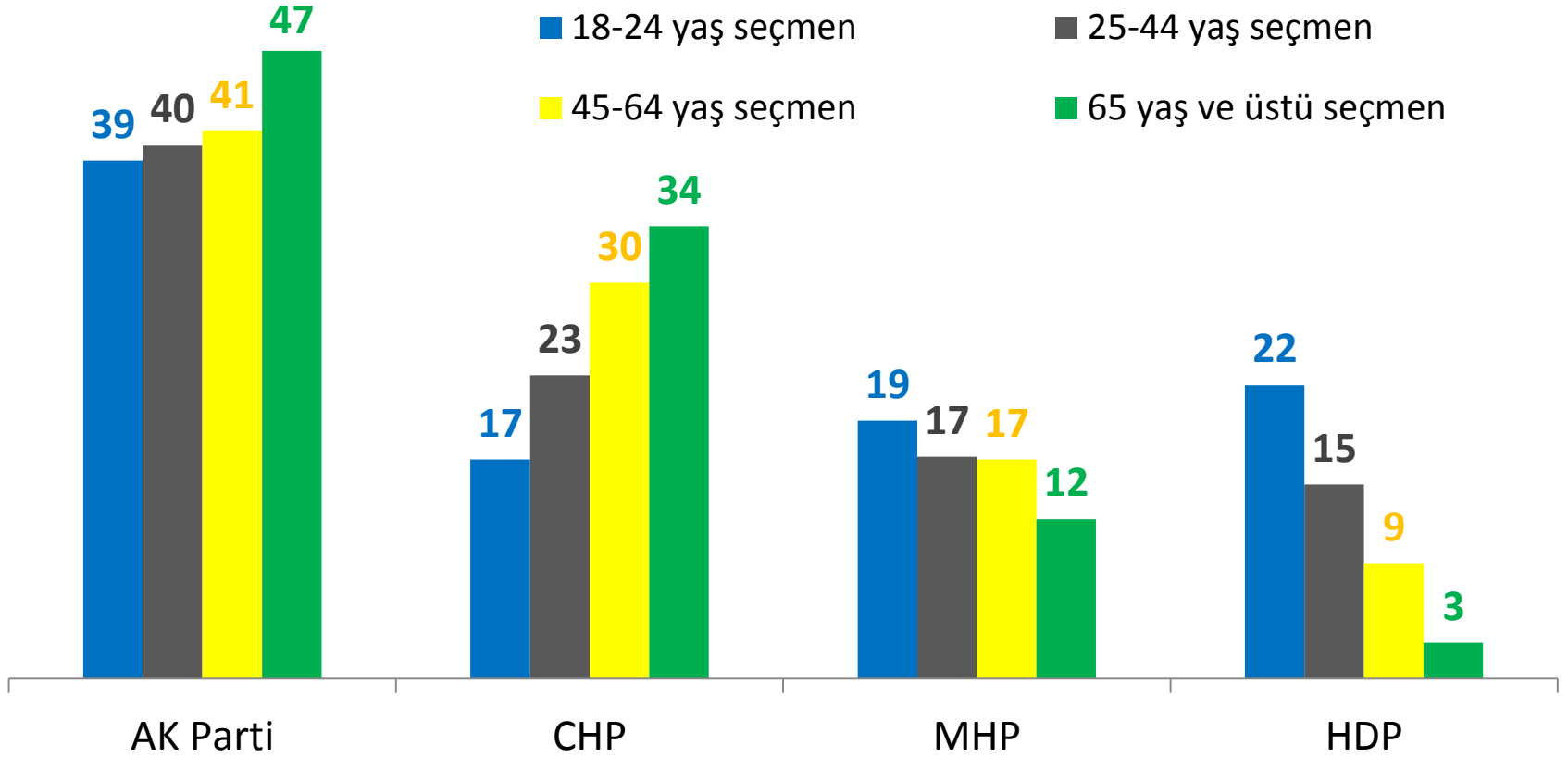


Not: Grafikte toplam cevap yok, fikrim yok ve diğer nedeniyle %100 etmeyebilir

Toplam n=1570

Önceki Seçimlere Göre Kaymalar: Seçmen Nasıl Değişti?

2015 Genel Seçimi'nde Yaş Gruplarına Göre Oy Dağılımı (%)

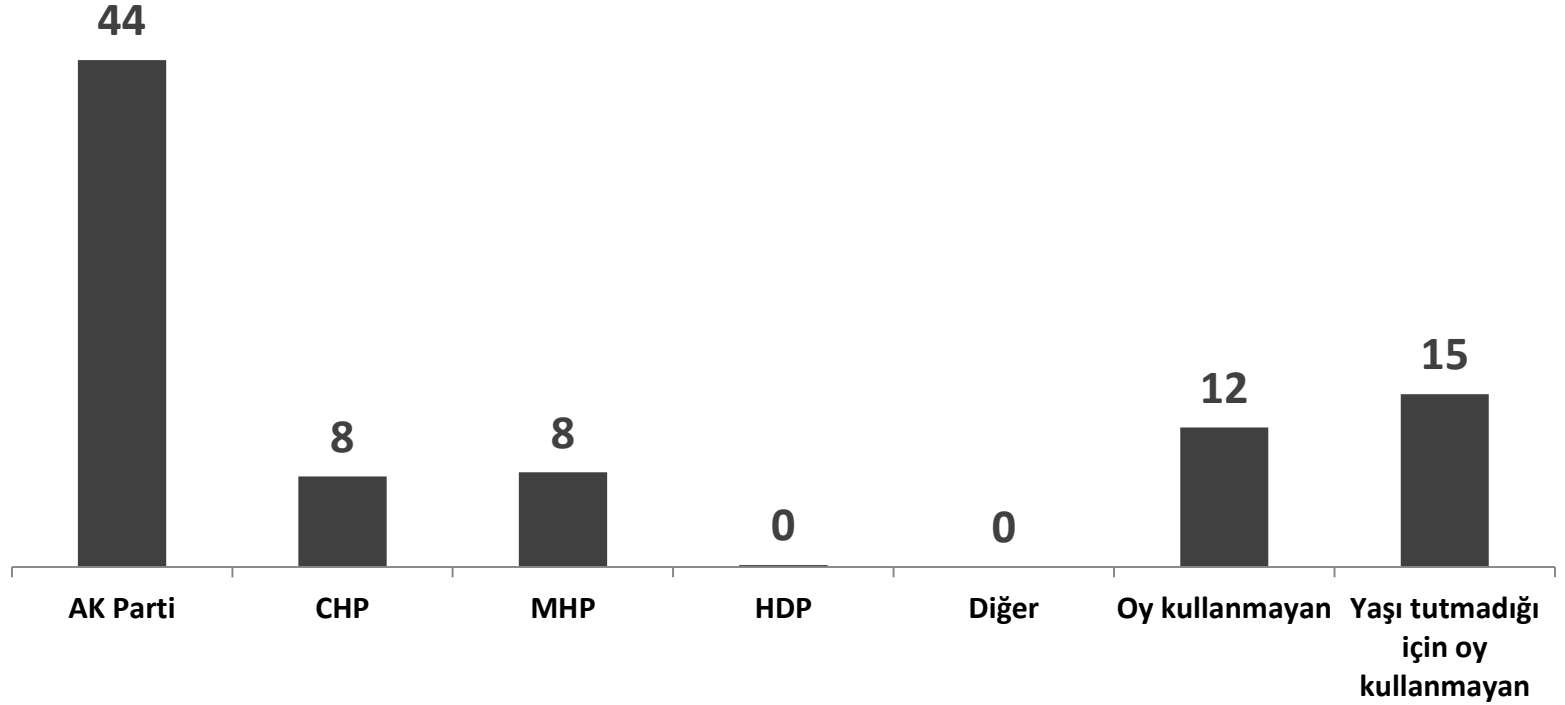


Not: Grafikte toplam cevap yok, fikrim yok ve diğer nedeniyle %100 etmeyebilir

Toplam n=1570

2015 Genel Seçimi'nde Oy Kullanmayan Seçmenlerin 2011 Genel Seçiminde Oy Tercihlerinin Dağılımı (%)

Oy Kullanmayan Seçmen

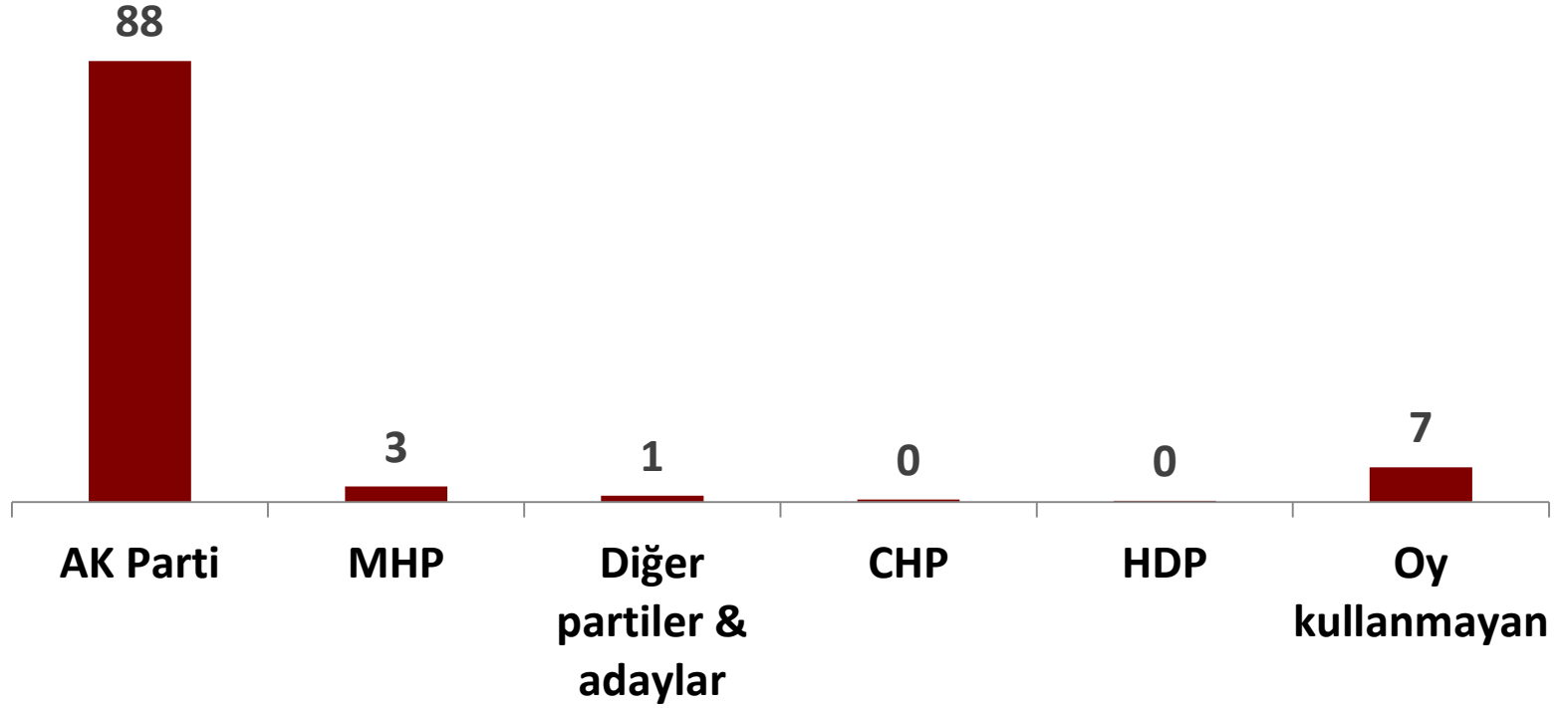


Not: Grafikte toplam cevap yok, fikrim yok ve diğer nedeniyle %100 etmeyebilir

Toplam n=1570

Bugünkü Seçmenlerin 2011 Genel Seçiminde Oy Tercihlerinin Dağılımı (%)

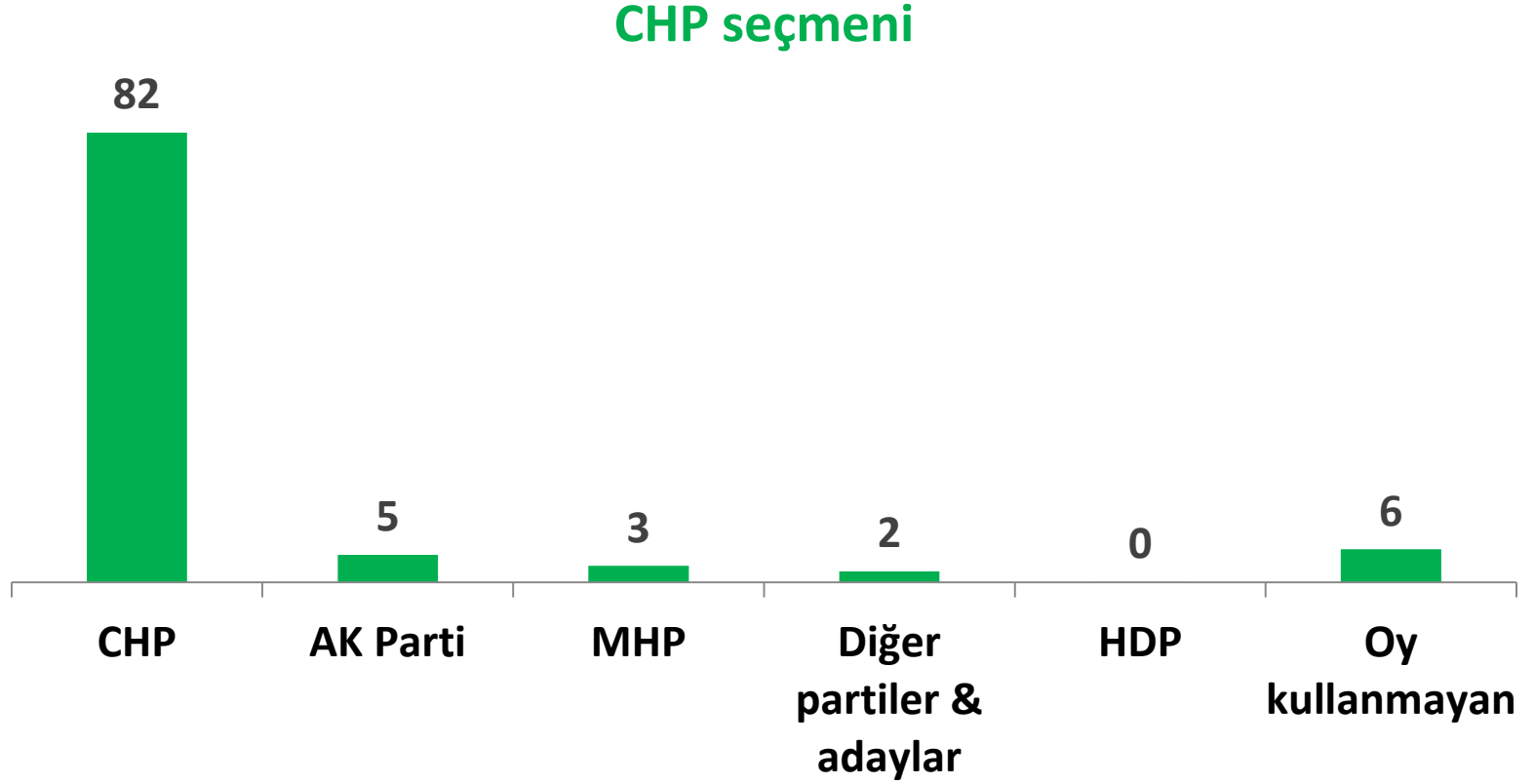
AK Parti seçmeni



Not: Grafikte toplam cevap yok, fikrim yok ve diğer nedeniyle %100 etmeyebilir

Toplam n=1570

Bugünkü Seçmenlerin 2011 Genel Seçiminde Oy Tercihlerinin Dağılımı (%)

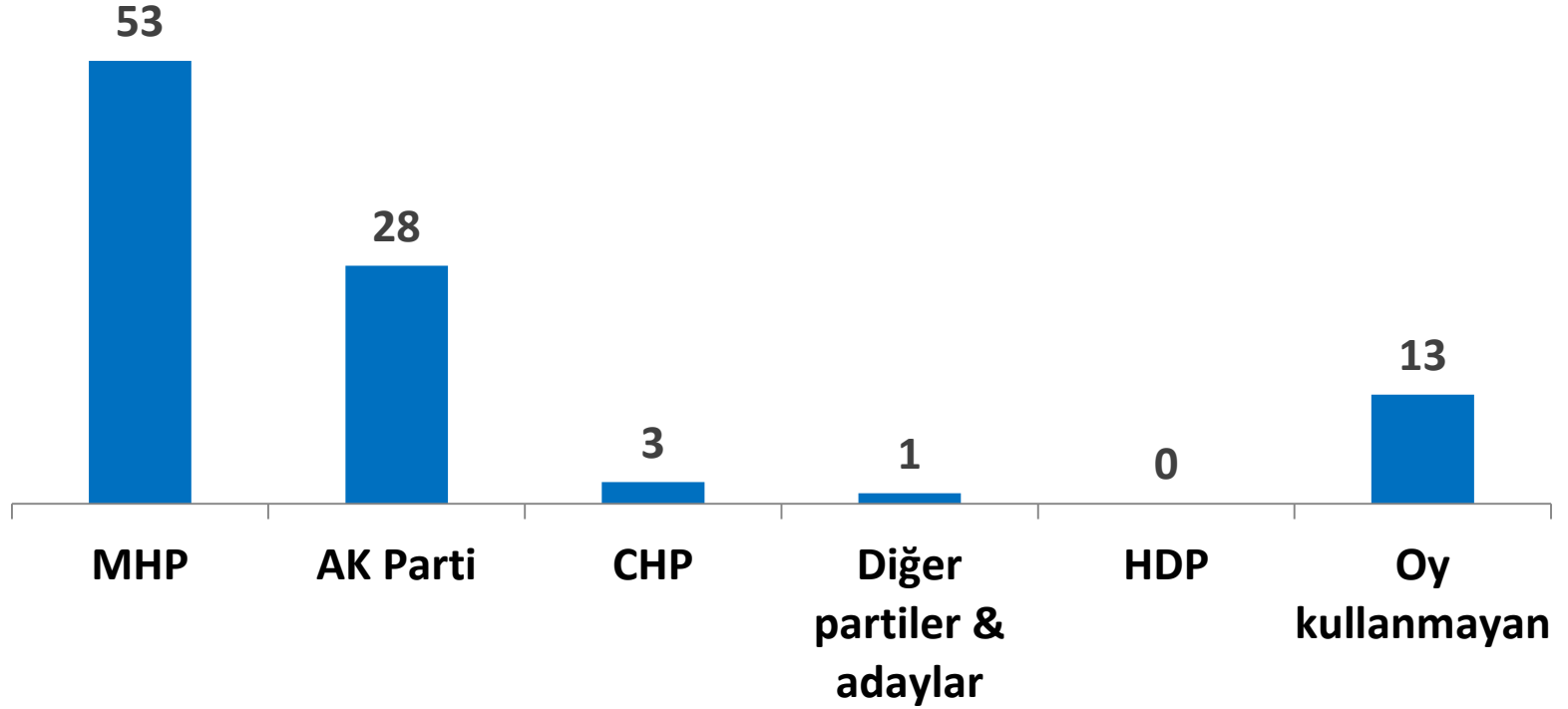


Not: Grafikte toplam cevap yok, fikrim yok ve diğer nedeniyle %100 etmeyebilir

Toplam n=1570

Bugünkü Seçmenlerin 2011 Genel Seçiminde Oy Tercihlerinin Dağılımı (%)

MHP seçmeni

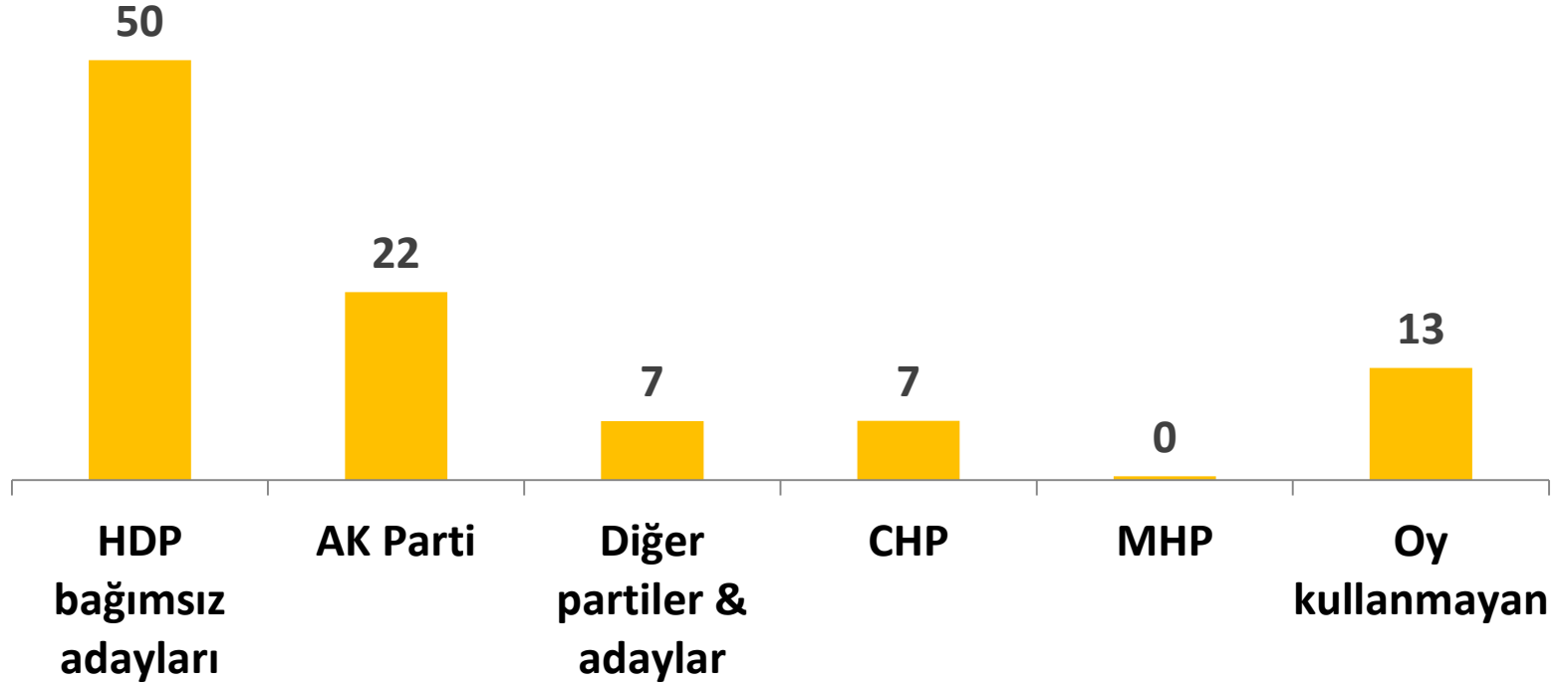


Not: Grafikte toplam cevap yok, fikrim yok ve diğer nedeniyle %100 etmeyebilir

Toplam n=1570

Bugünkü Seçmenlerin 2011 Genel Seçiminde Oy Tercihlerinin Dağılımı (%)

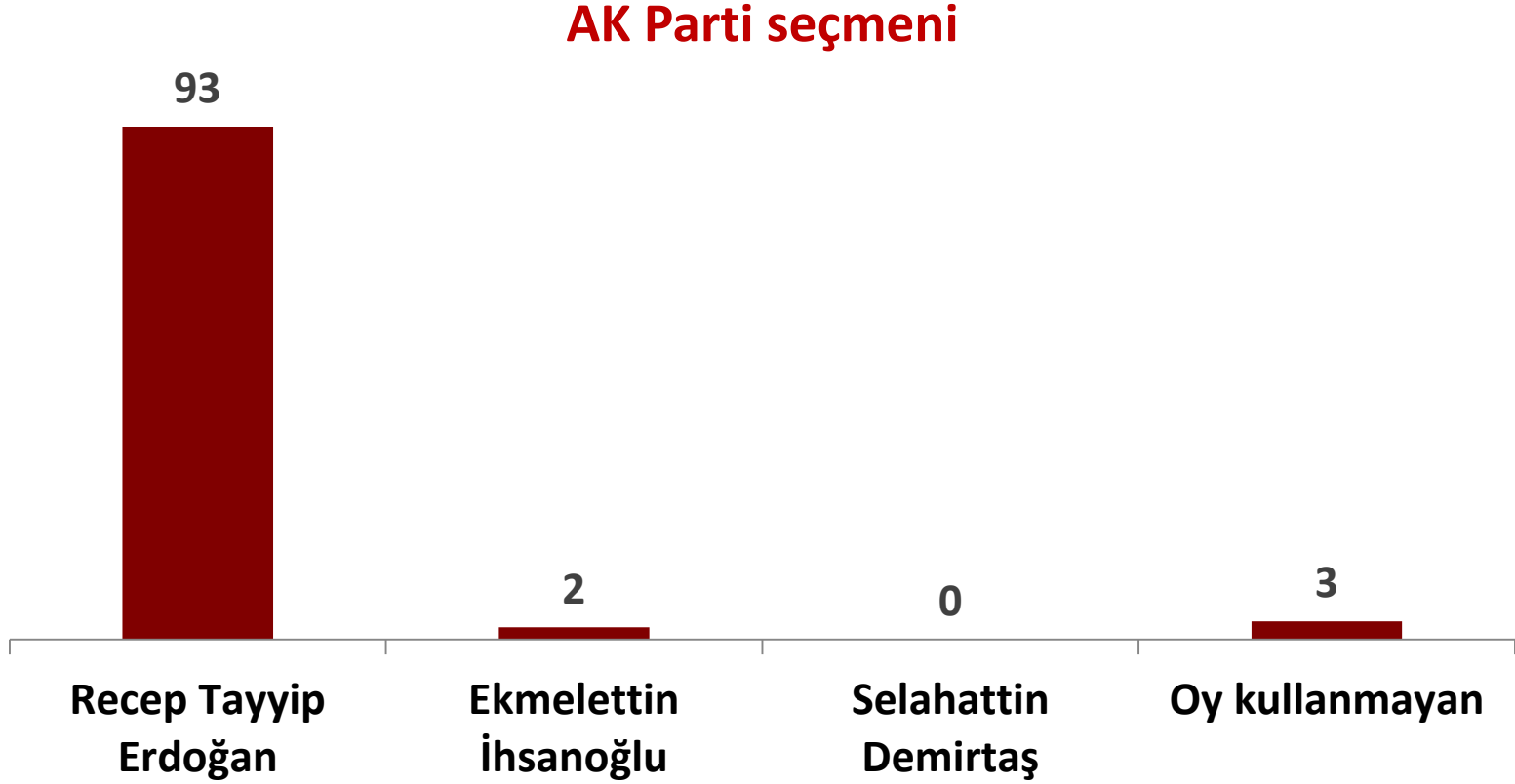
HDP seçmeni



Not: Grafikte toplam cevap yok, fikrim yok ve diğer nedeniyle %100 etmeyebilir

Toplam n=1570

Bugünkü Seçmenlerin Cumhurbaşkanlığı Seçiminde Oy Tercihlerinin Dağılımı (%)

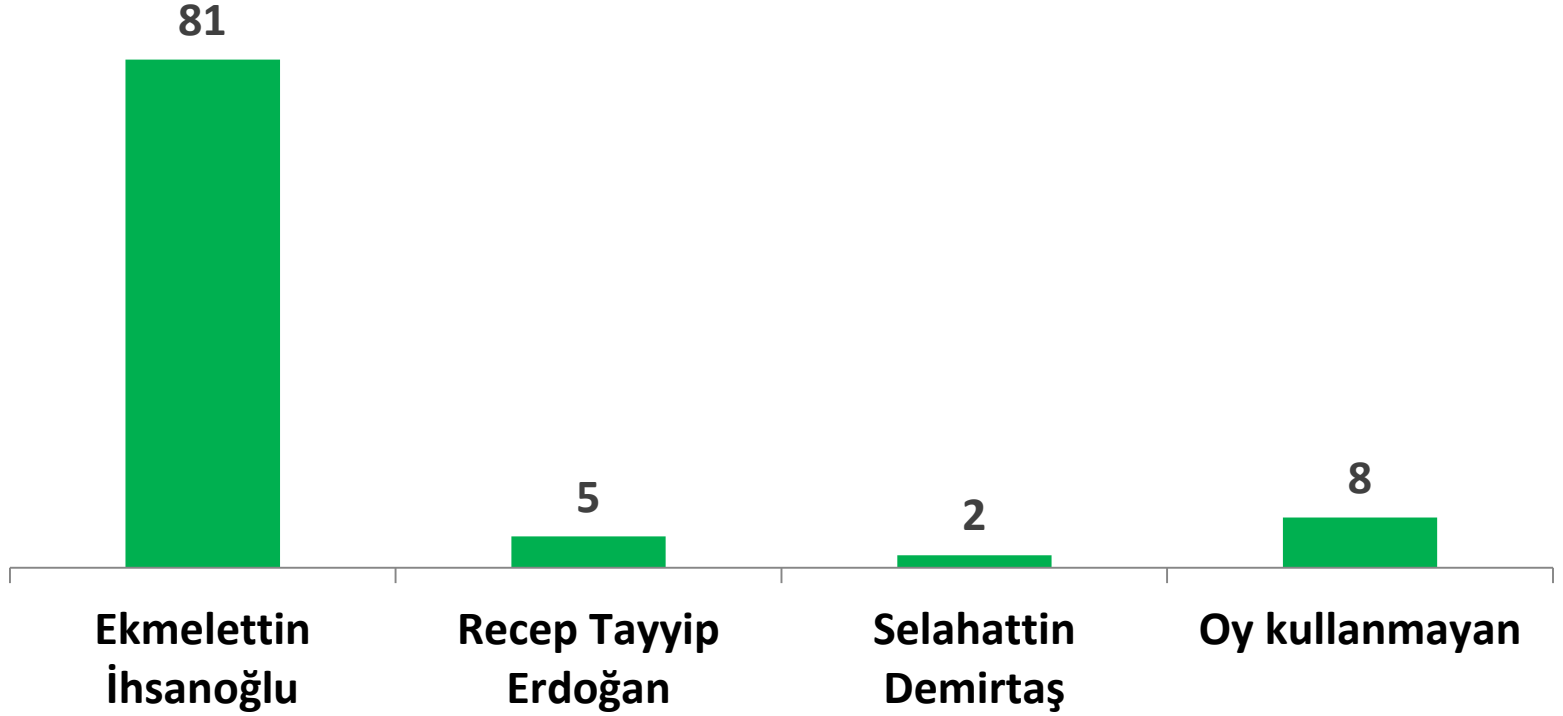


Not: Grafikte toplam cevap yok, fikrim yok ve diğer nedeniyle %100 etmeyebilir

Toplam n=1570

Bugünkü Seçmenlerin Cumhurbaşkanlığı Seçiminde Oy Tercihlerinin Dağılımı (%)

CHP seçmeni

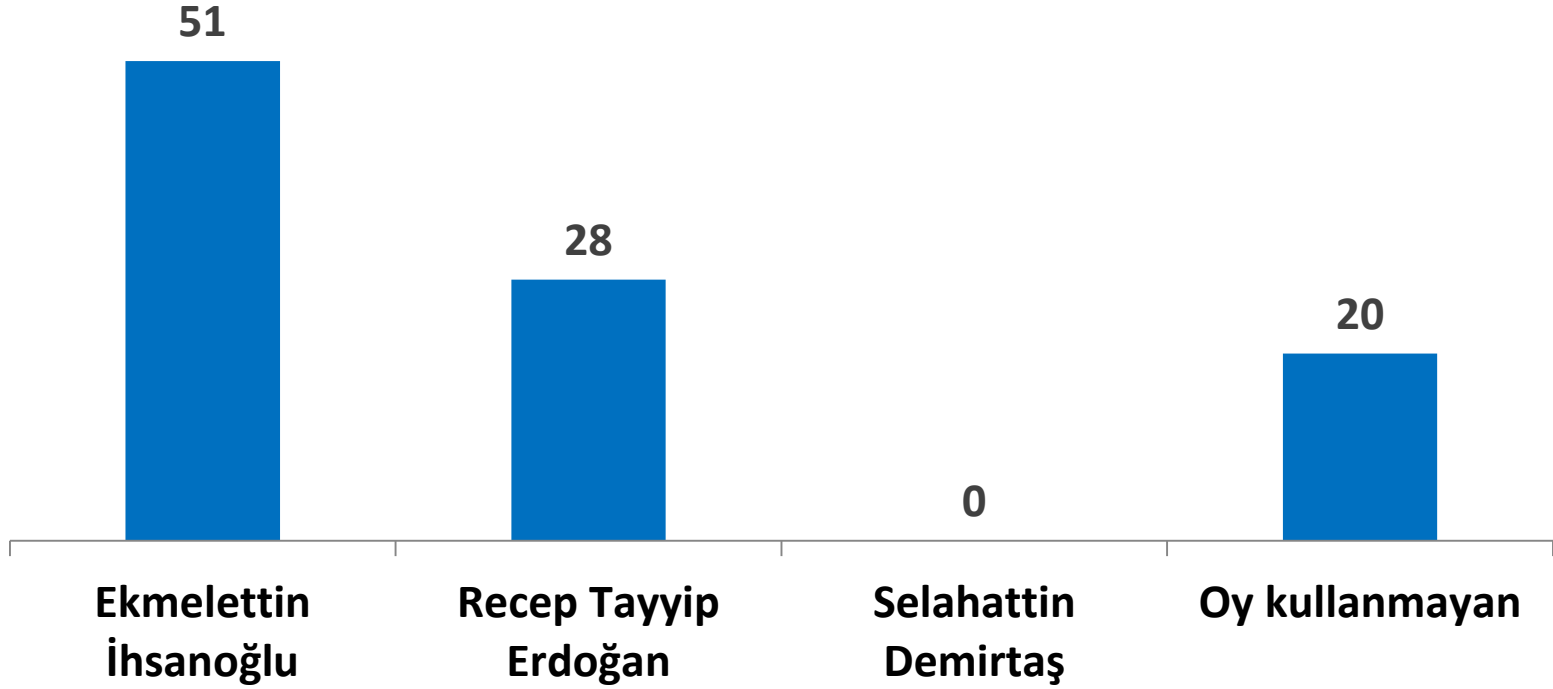


Not: Grafikte toplam cevap yok, fikrim yok ve diğer nedeniyle %100 etmeyebilir

Toplam n=1570

Bugünkü Seçmenlerin Cumhurbaşkanlığı Seçiminde Oy Tercihlerinin Dağılımı (%)

MHP seçmeni

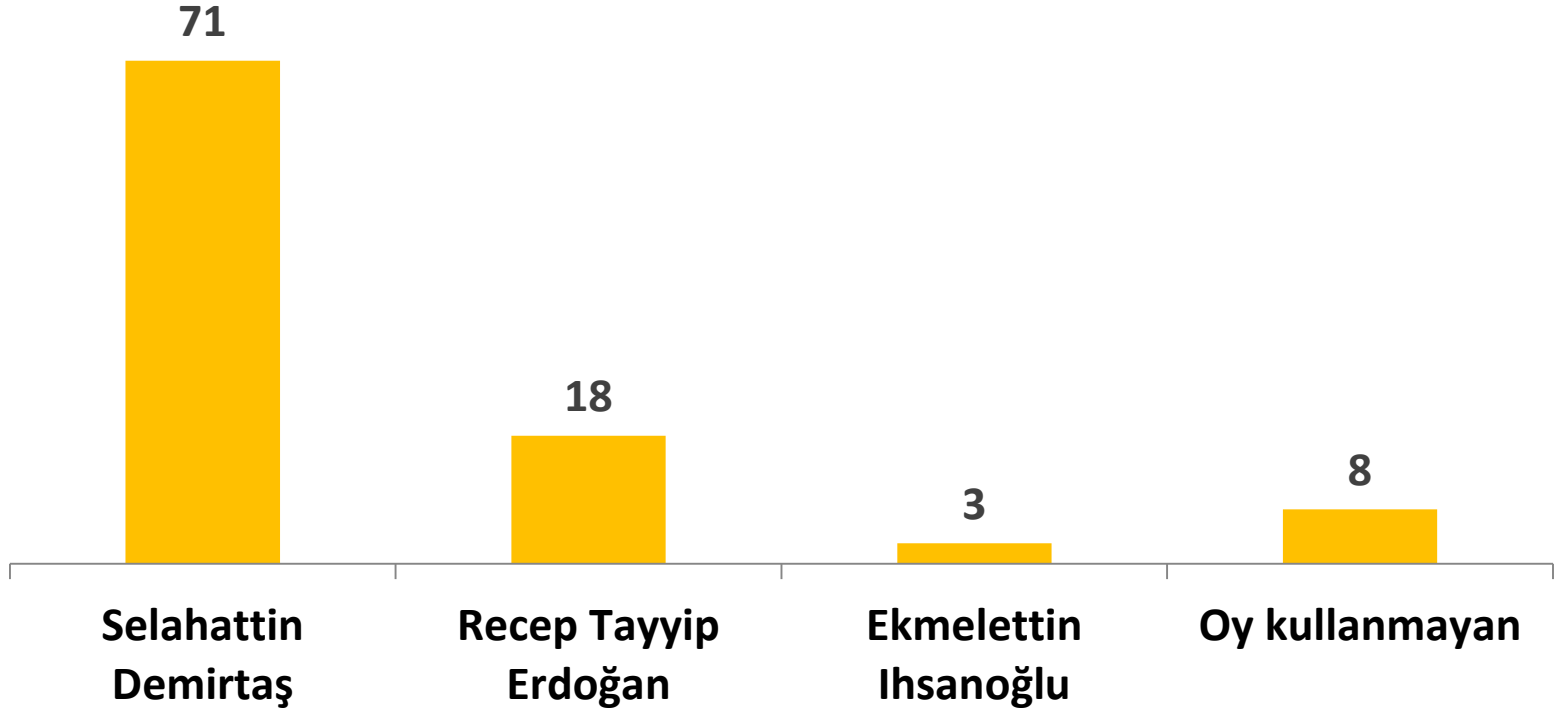


Not: Grafikte toplam cevap yok, fikrim yok ve diğer nedeniyle %100 etmeyebilir

Toplam n=1570

Bugünkü Seçmenlerin Cumhurbaşkanlığı Seçiminde Oy Tercihlerinin Dağılımı (%)

HDP seçmeni




Not: Grafikte toplam cevap yok, fikrim yok ve diğer nedeniyle %100 etmeyebilir

Toplam n=1570

Oy Tercihinde Neler Etkili Oldu? İletişim Süreci

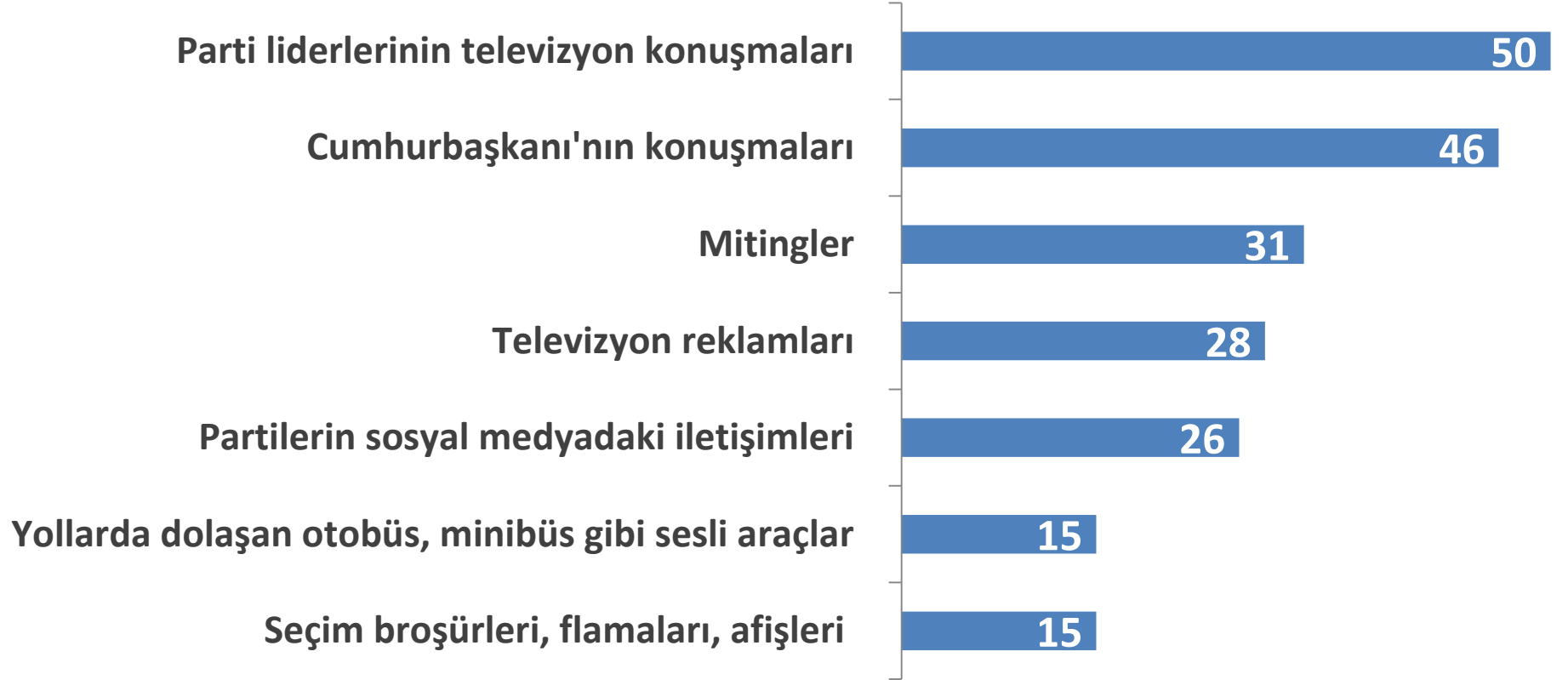
«Niçin bu partiye veya bağımsız adaya oy verdiğinizi öğrenebilir miyim? Bunun en önemli nedeni okuyacaklarımdan hangisidir?» (%)



Not: Grafikte toplam cevap yok, fikrim yok ve diğer nedeniyle %100 etmeyebilir

Toplam n=1570

«Seçim kampanyasında yapılan faaliyetlerin genel olarak bir parti lehine oy tercihinizi yapmanızda etkisi olup olmadığını öğrenmek istiyorum. «(%)



Not: Grafikte toplam cevap yok, fikrim yok ve diğer nedeniyle %100 etmeyebilir

Toplam n=1570

«Seçim kampanyasında yapılan faaliyetlerin genel olarak bir parti lehine oy tercihinizi yapmanızda etkisi olup olmadığını öğrenmek istiyorum. «(%)

	AK Parti seçmeni	CHP seçmeni	MHP seçmeni	HDP seçmeni
Parti liderlerinin televizyon konuşmaları	49	46	41	66
Cumhurbaşkanı'nın konuşmaları	61	28	42	45
Mitingler	33	28	29	37
Televizyon reklamları	33	28	19	28
Partilerin sosyal medyadaki iletişimleri	20	31	18	42
Yollarda dolaşan otobüs, minibüs gibi sesli araçlar	14	17	10	21
Seçim broşürleri, flamaları, afişleri	16	9	15	22

Toplam n=1570

Not: Grafikte toplam cevap yok, fikrim yok ve diğer nedeniyle %100 etmeyebilir

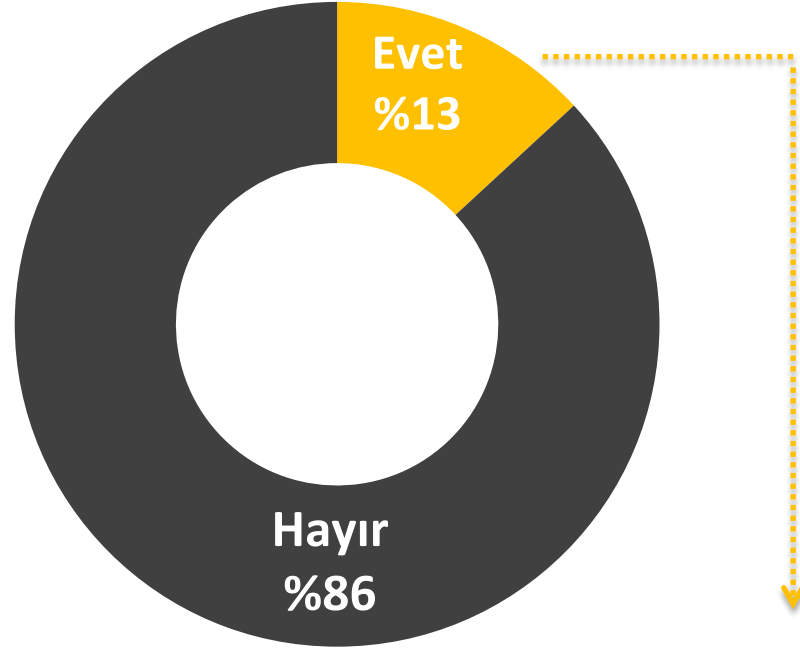
«Hangi partiye oy verdiğinizden bağımsız olarak, partilerin seçim sloganlarından en çok hangisini beğendiniz?» (%)

	AK Parti seçmeni	CHP seçmeni	MHP seçmeni	HDP seçmeni
<i>Onlar Konuşur Ak Parti Yapar</i>	69	4	10	5
<i>Yaşanacak bir Türkiye için gelin oy verin, gitsinler</i>	3	45	13	4
<i>Milletçe Alkışlıyoruz</i>	1	31	8	2
<i>Bizimle Yürü Türkiye</i>	4	4	43	3
<i>Biz'ler Meclise</i>	0	0	1	71
<i>Yeni Türkiye için ikinci yarı başlıyor</i>	12	2	2	1

Not: Grafikte toplam cevap yok, fikrim yok ve diğer nedeniyle %100 etmeyebilir

Toplam n=1570

«Diyarbakır HDP mitingi esnasında yaşanan patlama oy tercihinizi etkiledi mi?» (%)



AK Parti seçmeni



CHP seçmeni



MHP seçmeni



HDP seçmeni



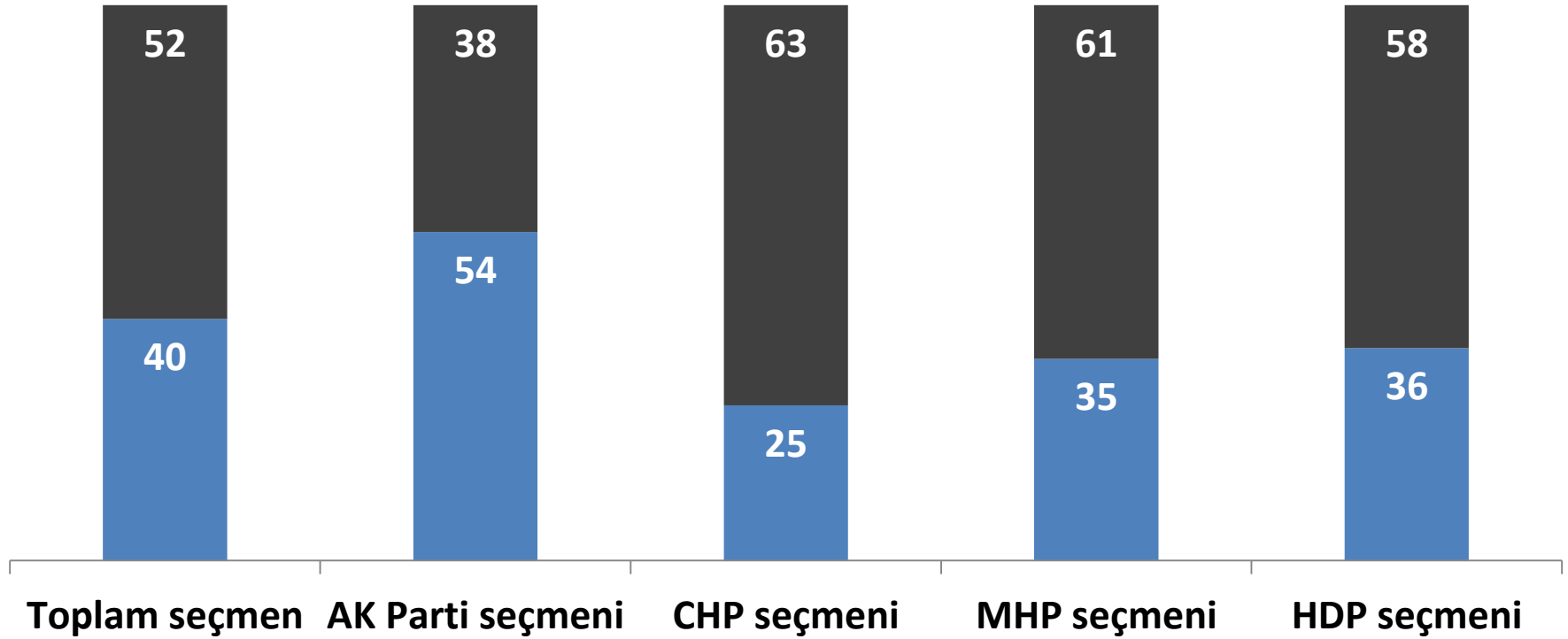
Not: Grafikte toplam cevap yok, fikrim yok ve diğer nedeniyle %100 etmeyebilir

Toplam n=1570

Seçim Döneminde Kurumsal Yönetim

«Seçim kampanya döneminin partiler arasında adil bir şekilde geçip geçmediği konusunda görüşünüz nedir?» (%)

■ Adil geçti ■ Adil geçmedi

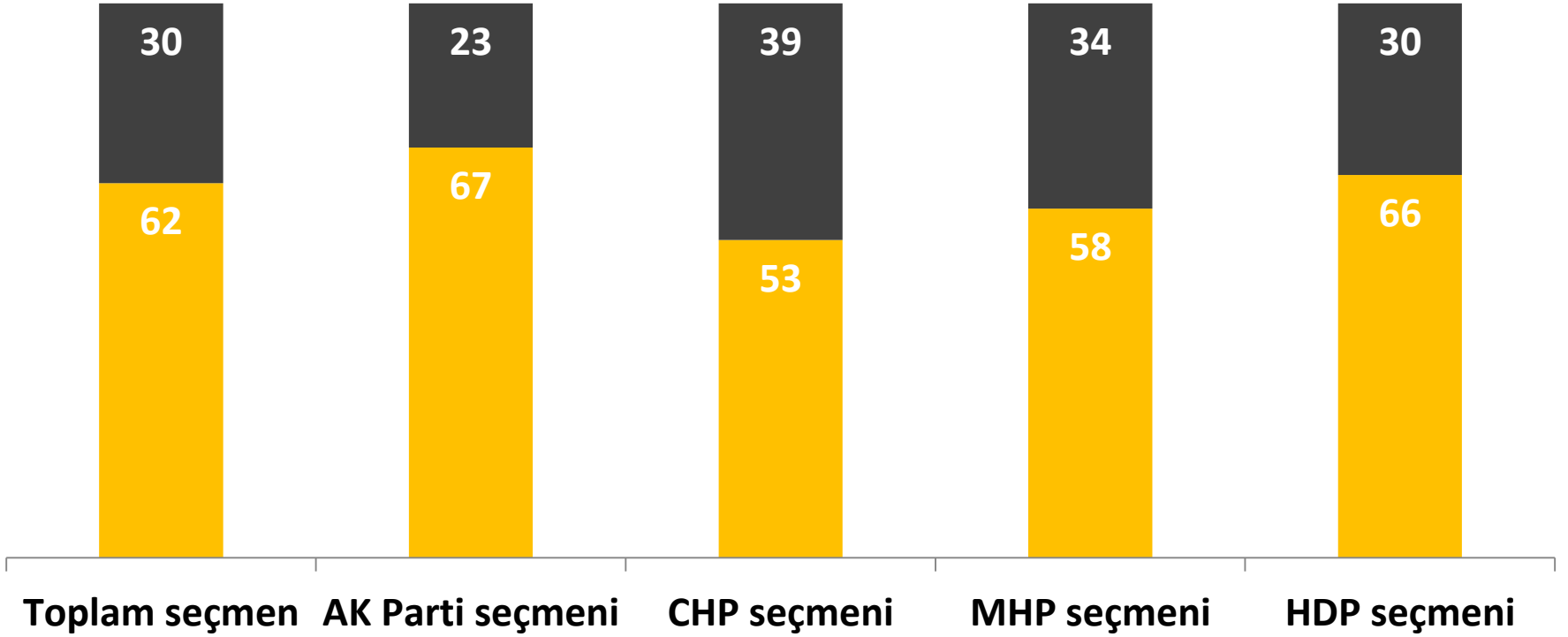


Not: Grafikte toplam cevap yok, fikrim yok ve diğer nedeniyle %100 etmeyebilir

Toplam n=1570

«Sizce ülke genelinde oy kullanım ve oy sayım süreci güvenilir bir şekilde gerçekleşti mi?» (%)

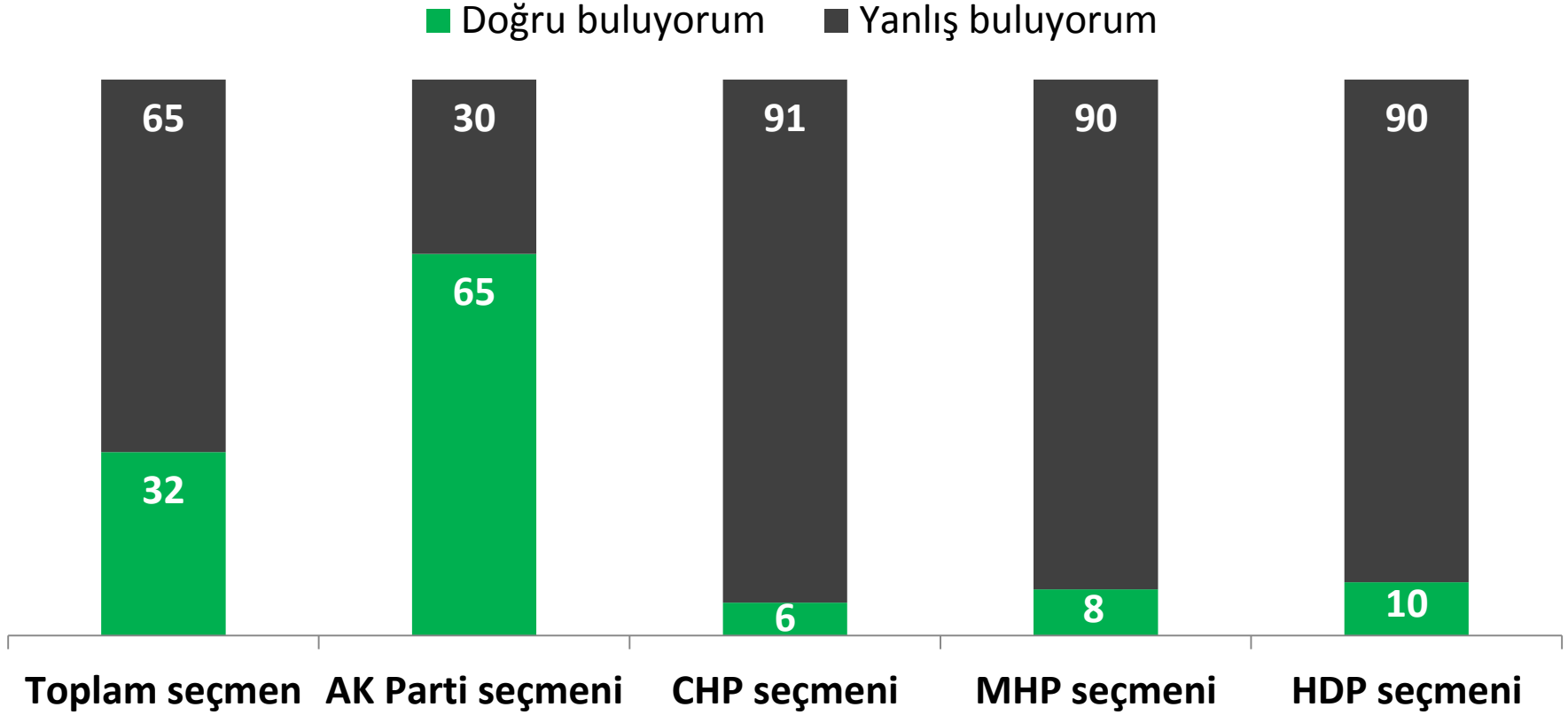
■ Evet ■ Hayır



Not: Grafikte toplam cevap yok, fikrim yok ve diğer nedeniyle %100 etmeyebilir

Toplam n=1570

«Cumhurbaşkanı'nın seçim kampanya dönemindeki tutumunu doğru bulup bulmadığınızı belirtir misiniz? (%)»

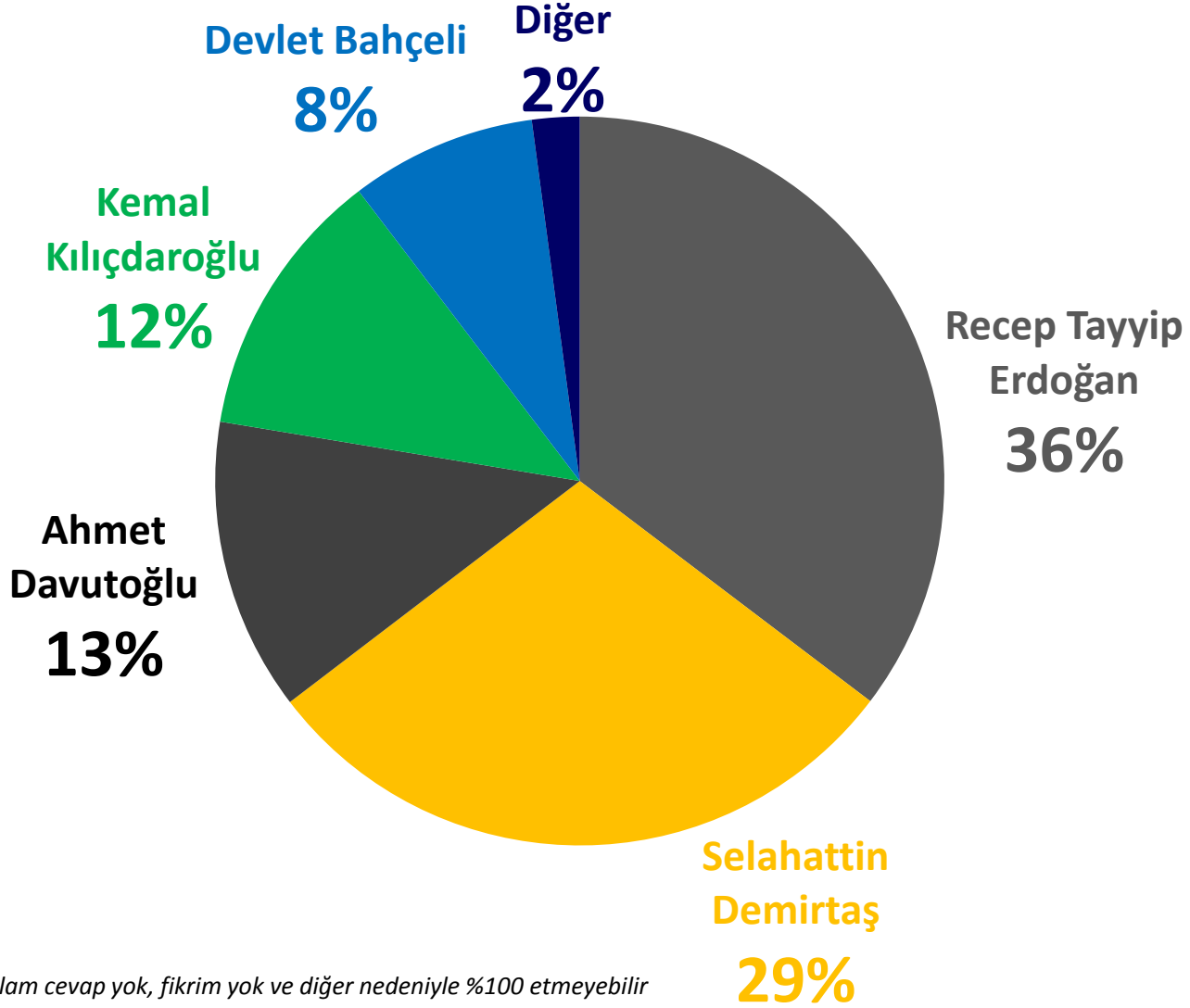


Not: Grafikte toplam cevap yok, fikrim yok ve diğer nedeniyle %100 etmeyebilir

Toplam n=1570

Seçmen Liderlerin Performansı ve Gelecekleri Hakkında Ne Düşünüyor?

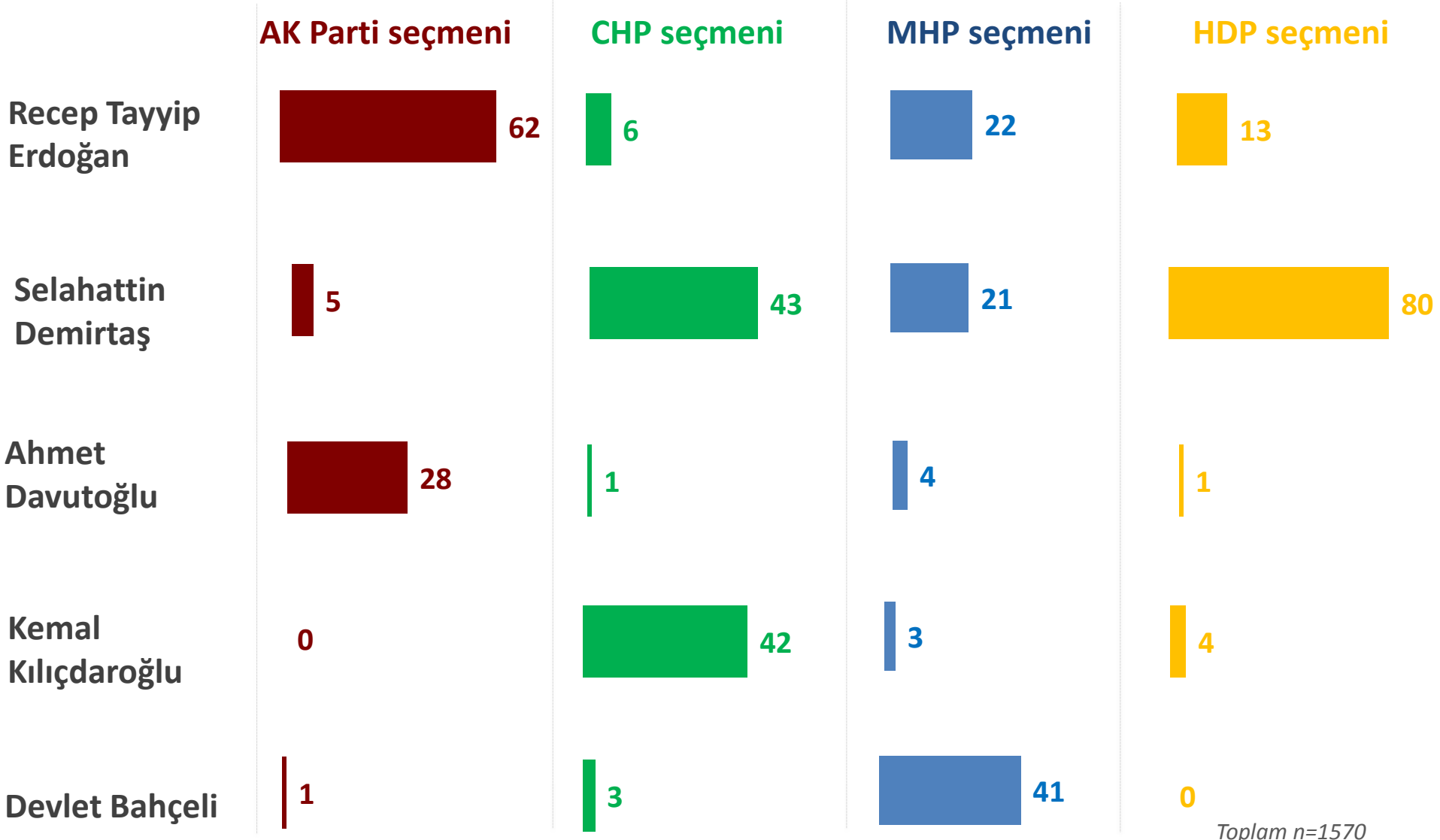
«Oy verip vermemenizden bağımsız olarak tüm seçim dönemini düşündüğünüzde, en başarılı bulduğunuz lider kimdi ?» (%)



Not: Grafikte toplam cevap yok, fikrim yok ve diğer nedeniyle %100 etmeyebilir

Toplam n=1570

«Oy verip vermemenizden bağımsız olarak tüm seçim dönemini düşündüğünüzde, en başarılı bulduğunuz lider kimdi ?» (%)




Toplam n=1570

Not: Grafikte toplam cevap yok, fikrim yok ve diğer nedeniyle %100 etmeyebilir

Seçmen Sonuçlara Nasıl Tepki Veriyor?

Seçim sonuçlarını görünce oy tercihinizden memnun oldunuz mu olmadınız mı? (%)

■ Evet, memnun oldum ■ Hayır, memnun olmadım



AK Parti seçmeni

CHP seçmeni

MHP seçmeni

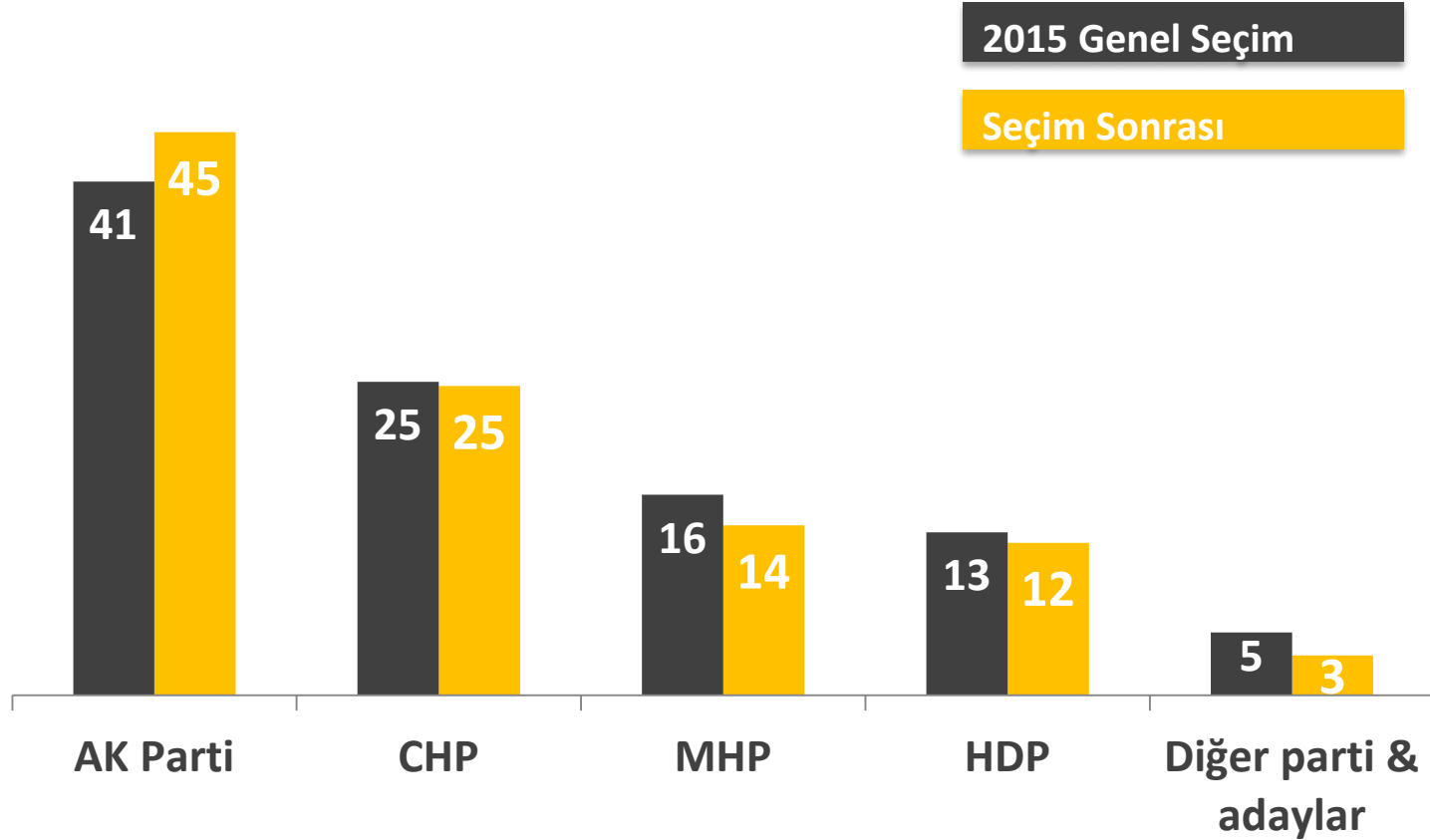
HDP seçmeni



Not: Grafikte toplam cevap yok, fikrim yok ve diğer nedeniyle %100 etmeyebilir

Toplam n=1570

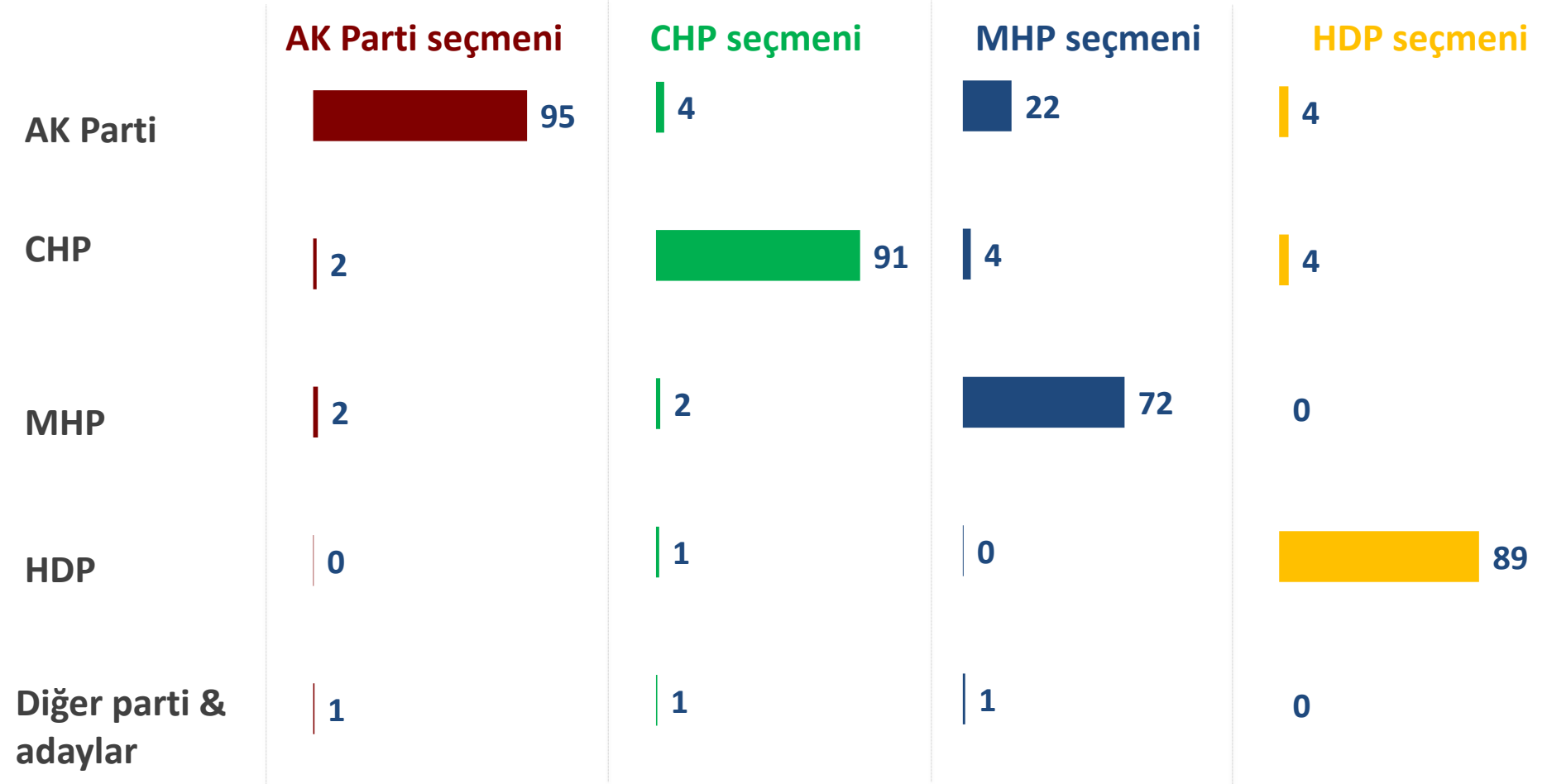
«Bugün artık seçim sonuçları belli oldu. Bu sonuçları gördükten sonra düşünceniz aynı olabilir veya değişebilir. Bu sonuçları seçimden önce görseydiniz hangi partiye oy verirdiniz?» (%)



Not: Grafikte toplam cevap yok, fikrim yok ve diğer nedeniyle %100 etmeyebilir

Toplam n=1570

Bugün artık seçim sonuçları belli oldu. Bu sonuçları gördükten sonra düşünceniz aynı olabilir veya değişebilir. Bu sonuçları seçimden önce görseydiniz hangi partiye oy verirdiniz? (%)



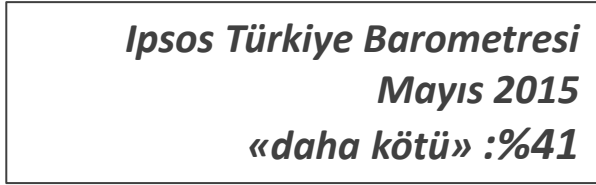
Not: Grafikte toplam cevap yok, fikrim yok ve diğer nedeniyle %100 etmeyebilir

Toplam n=1570

«Seçim sonuçlarına baktığınızda Türkiye'nin durumunun önümüzdeki dönemde nasıl olacağını düşünüyorsunuz?» (%)



Aynı kalacak **10**

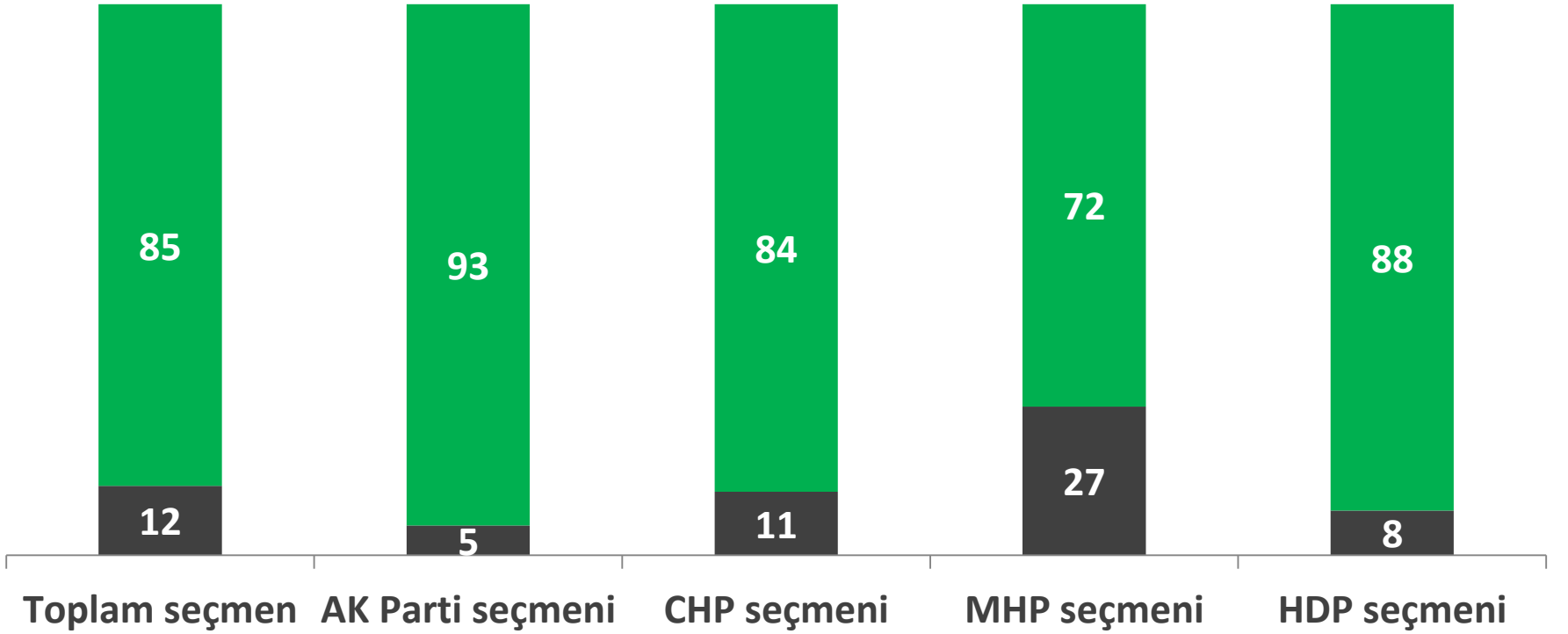


Not: Grafikte toplam cevap yok, fikrim yok ve diğer nedeniyle %100 etmeyebilir

Toplam n=1570

«Erken seçim olsa oy tercihiniz aynı mı kalır yoksa değişir mi?» (%)

■ Değişir ■ Aynı kalır

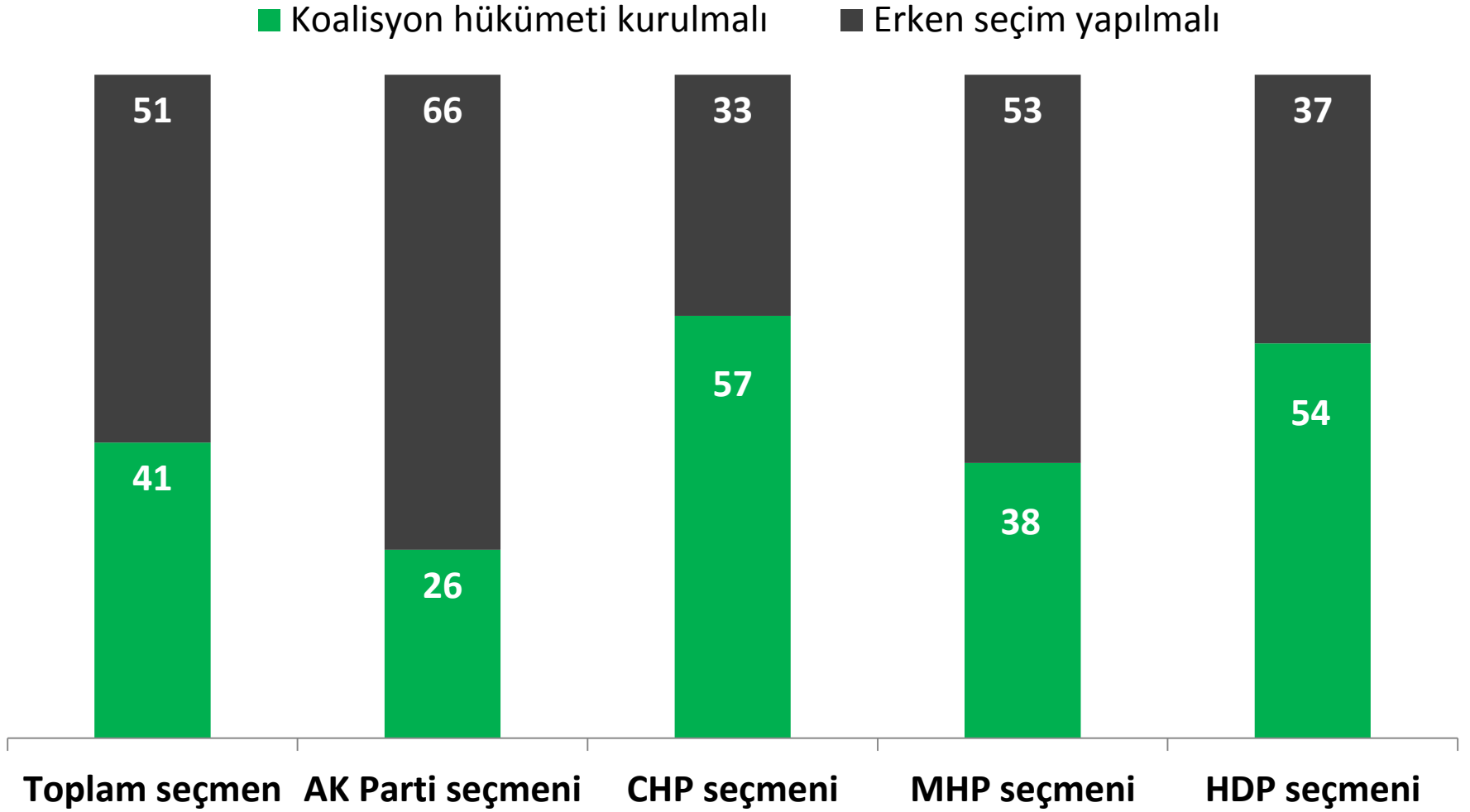


Not: Grafikte toplam cevap yok, fikrim yok ve diğer nedeniyle %100 etmeyebilir

Toplam n=1570

Seçmen Şimdi Ne İstiyor?

«Sizce koalisyon hükümeti mi kurulmalı yoksa erken seçim mi yapılmalı mı?» (%)

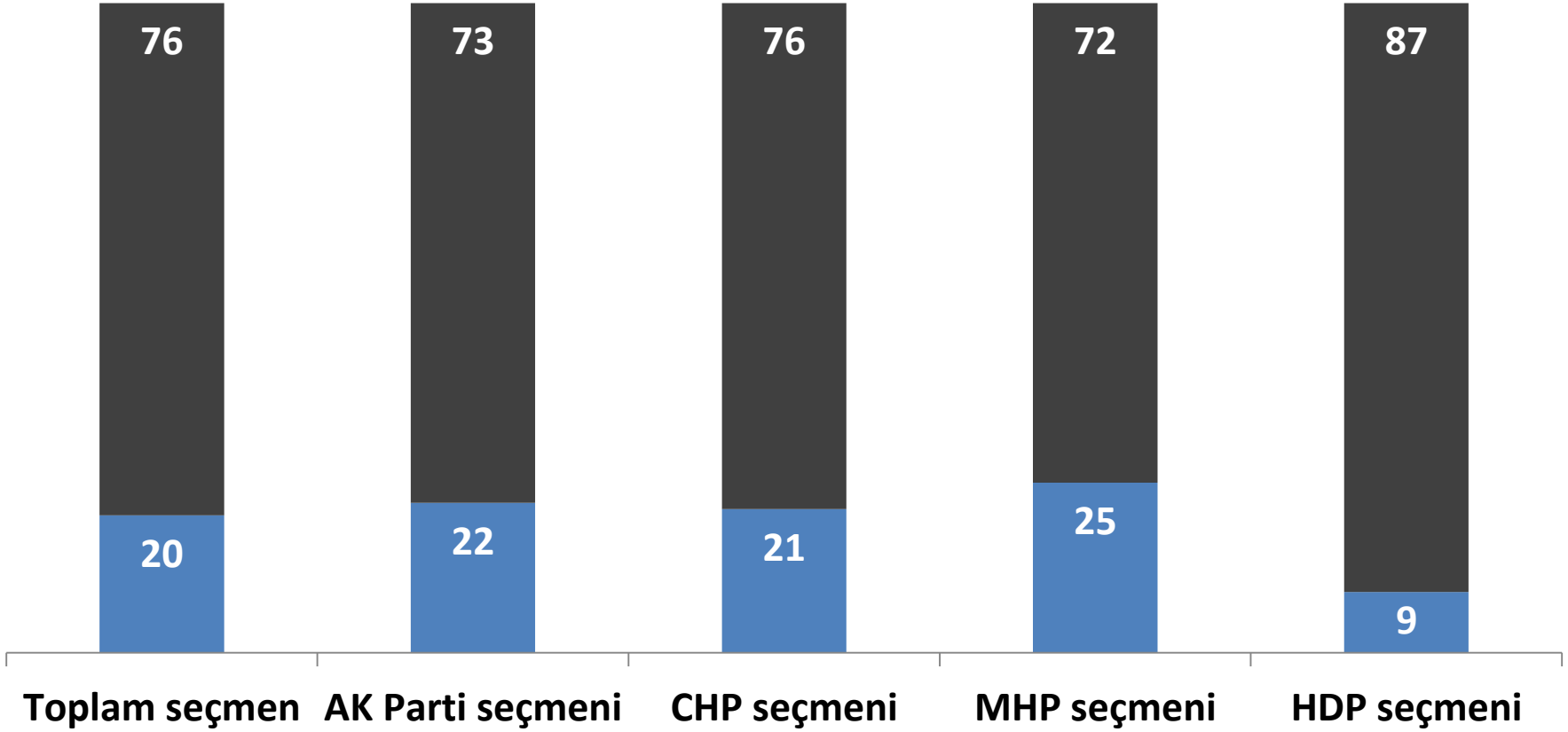


Not: Grafikte toplam cevap yok, fikrim yok ve diğer nedeniyle %100 etmeyebilir

Toplam n=1570

«Sizce partiler, seçimden önceki politikalarını sürdürmeli mi yoksa birbirleri ile uzlaşmalı mı?» (%)

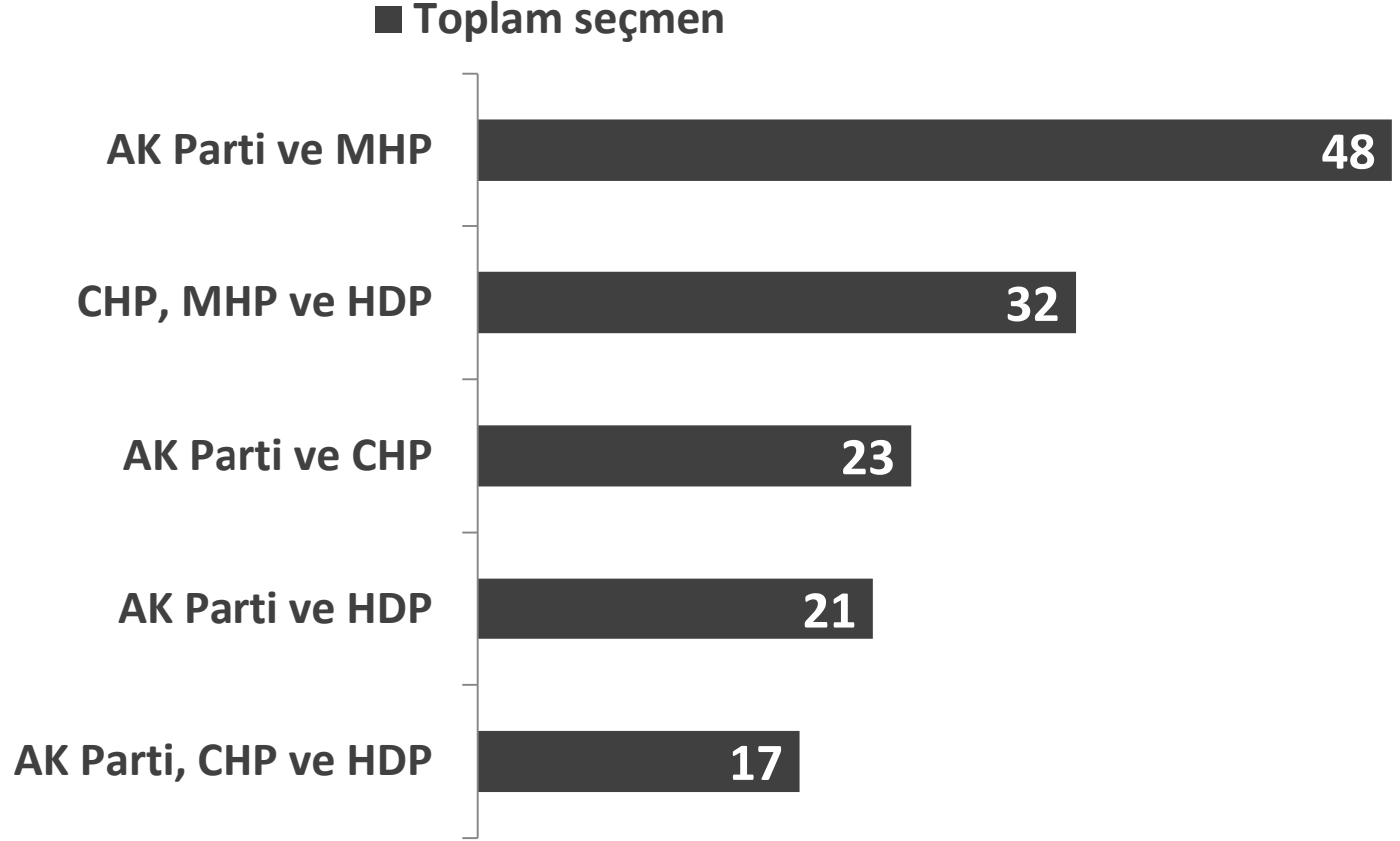
- Partiler birbirleriyle uzlaşmalı
- Partiler seçimden önceki politikalarını sürdürmeli



Not: Grafikte toplam cevap yok, fikrim yok ve diğer nedeniyle %100 etmeyebilir

Toplam n=1570

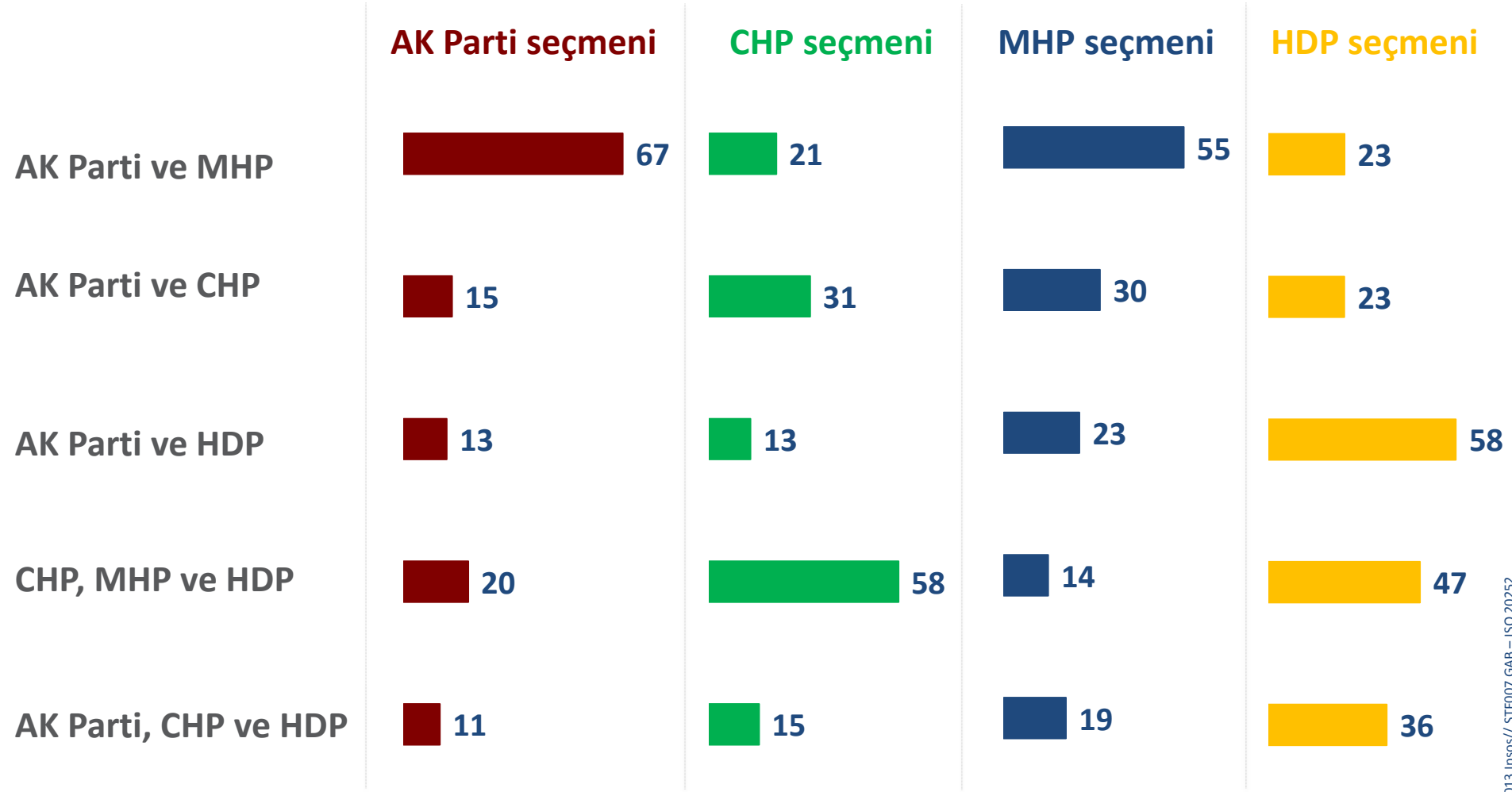
«Okuyacağım siyasi partiler arasında hangileri hükümet kurmak için koalisyon yapmalıdır?» (%)



Not: Grafikte toplam cevap yok, fikrim yok ve diğer nedeniyle %100 etmeyebilir

Toplam n=1570

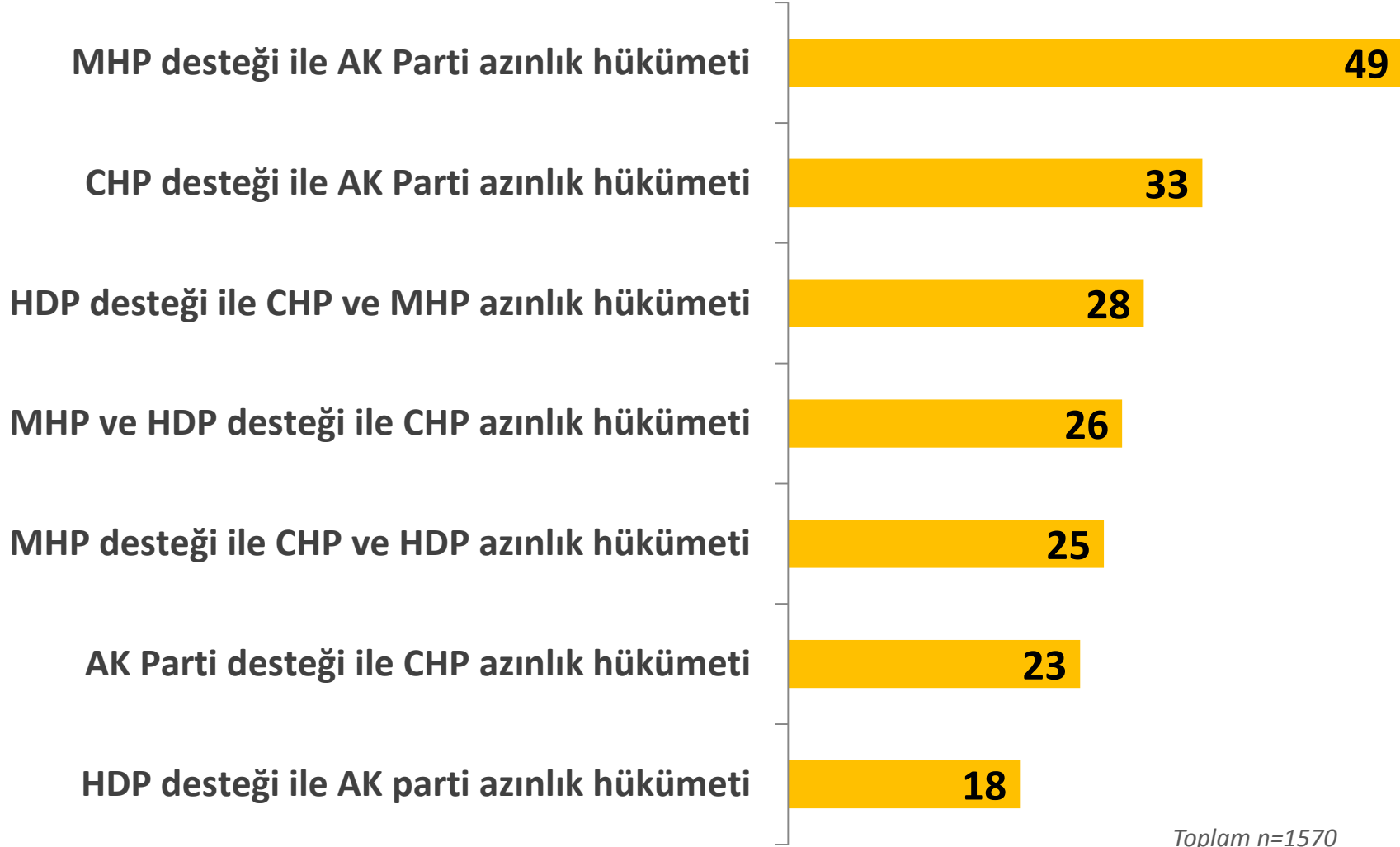
«Okuyacağım siyasi partiler arasında hangileri hükümet kurmak için koalisyon yapmalıdır?» (%)



Not: Grafikte toplam cevap yok, fikrim yok ve diğer nedeniyle %100 etmeyebilir

Toplam n=1570

«Peki koalisyon yapılmasa da azınlık hükümeti kurulması için hangi siyasi partiler arasında işbirliği olmalıdır?» (%)



Not: Grafikte toplam cevap yok, fikrim yok ve diğer nedeniyle %100 etmeyebilir

Toplam n=1570

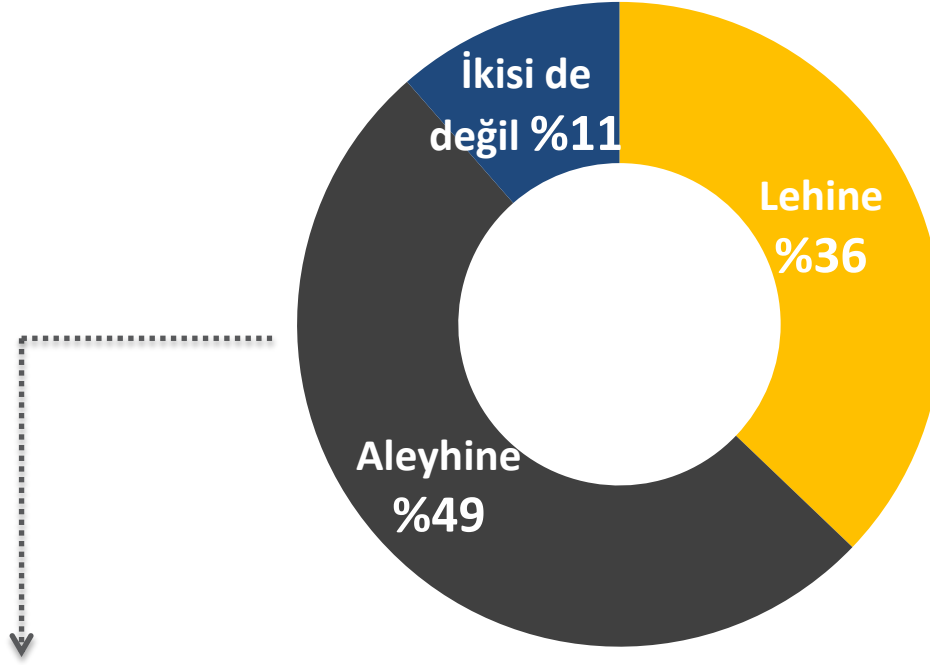
«Peki koalisyon yapılmasa da azınlık hükümeti kurulması için hangi siyasi partiler arasında işbirliği olmalıdır?» (%)

	AK Parti seçmeni	CHP seçmeni	MHP seçmeni	HDP seçmeni
MHP desteği ile AK Parti azınlık hükümeti	68	23	59	20
CHP desteği ile AK Parti azınlık hükümeti	28	44	30	27
HDP desteği ile CHP ve MHP azınlık hükümeti	17	52	16	38
MHP ve HDP desteği ile CHP azınlık hükümeti	18	45	18	32
MHP desteği ile CHP ve HDP azınlık hükümeti	15	42	18	37
AK Parti desteği ile CHP azınlık hükümeti	17	28	32	24
HDP desteği ile AK parti azınlık hükümeti	15	10	15	48

Not: Grafikte toplam cevap yok, fikrim yok ve diğer nedeniyle %100 etmeyebilir

Toplam n=1570

«Cumhurbaşkanı Recep Tayyip Erdoğan'ın seçim döneminde yaptığı mitingler AK Parti lehine mi yoksa aleyhine mi etkisi olmuştur veya etkisi olmamış mıdır?» (%)



AK Parti seçmeni

28

CHP seçmeni

65

MHP seçmeni

66

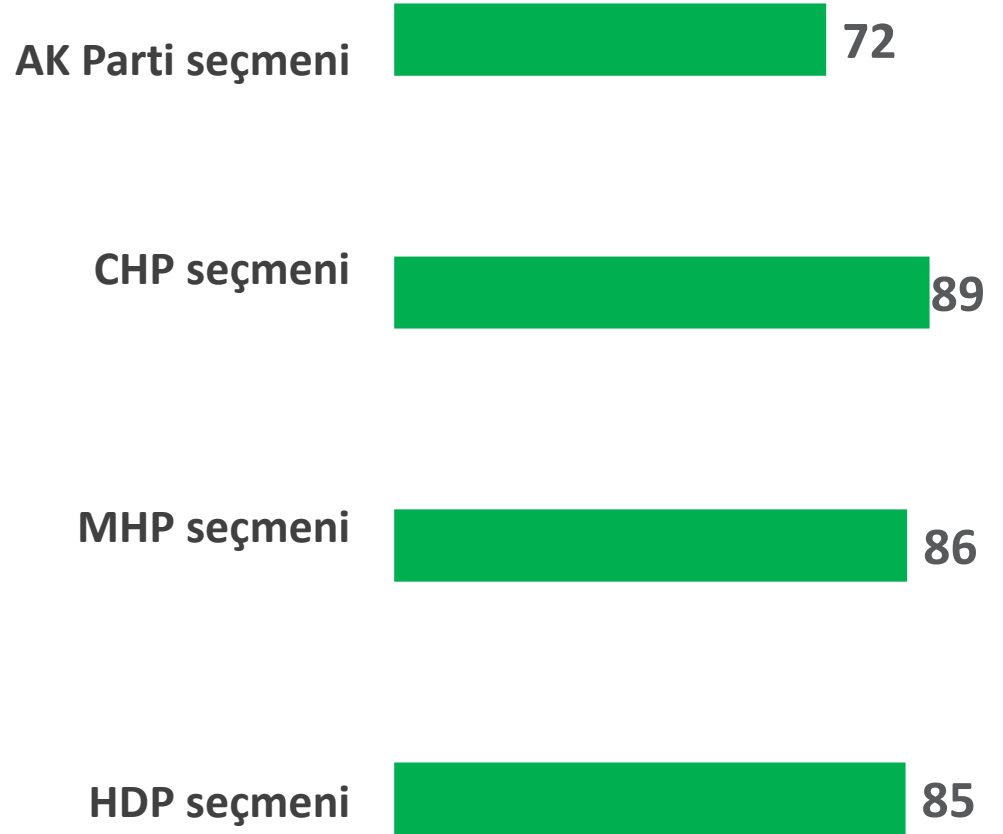
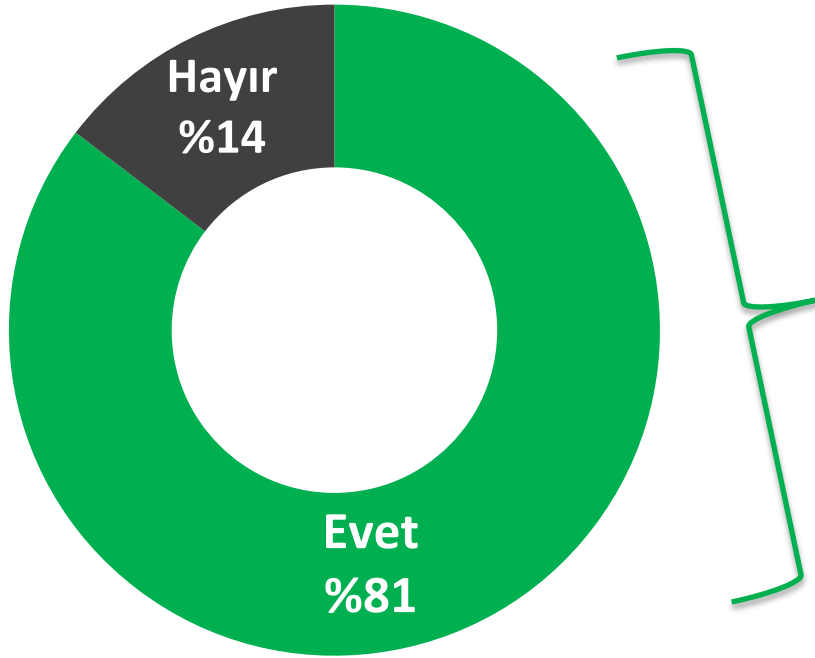
HDP seçmeni

59

Not: Grafikte toplam cevap yok, fikrim yok ve diğer nedeniyle %100 etmeyebilir

Toplam n=1570

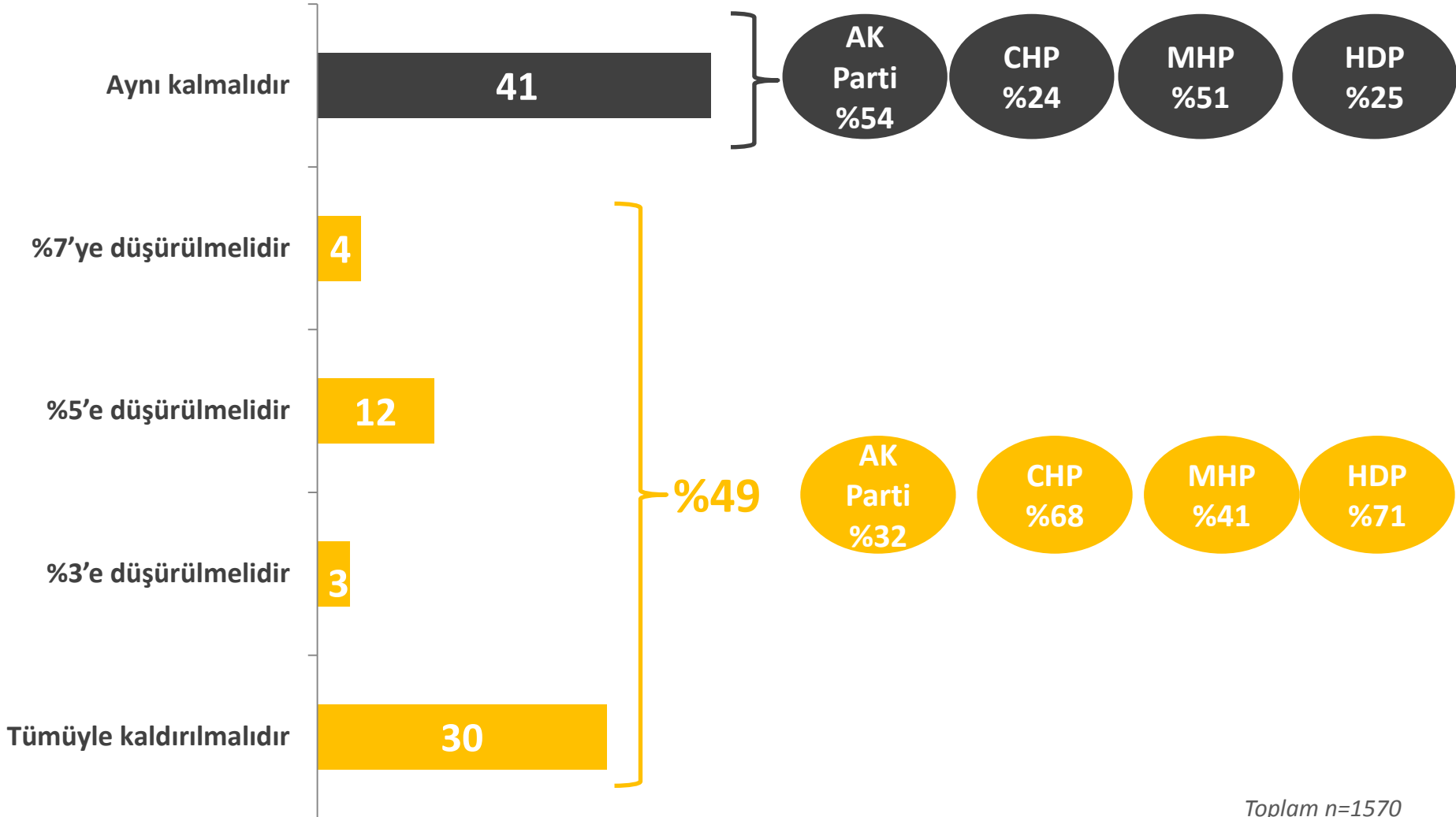
«Sizce bu seçim sonuçlarına göre Cumhurbaşkanı Recep Tayyip Erdoğan, AK Parti ve muhalefet partileriyle arasındaki mesafe ve ilişkisini yeniden düzenlemeli midir?» (%)



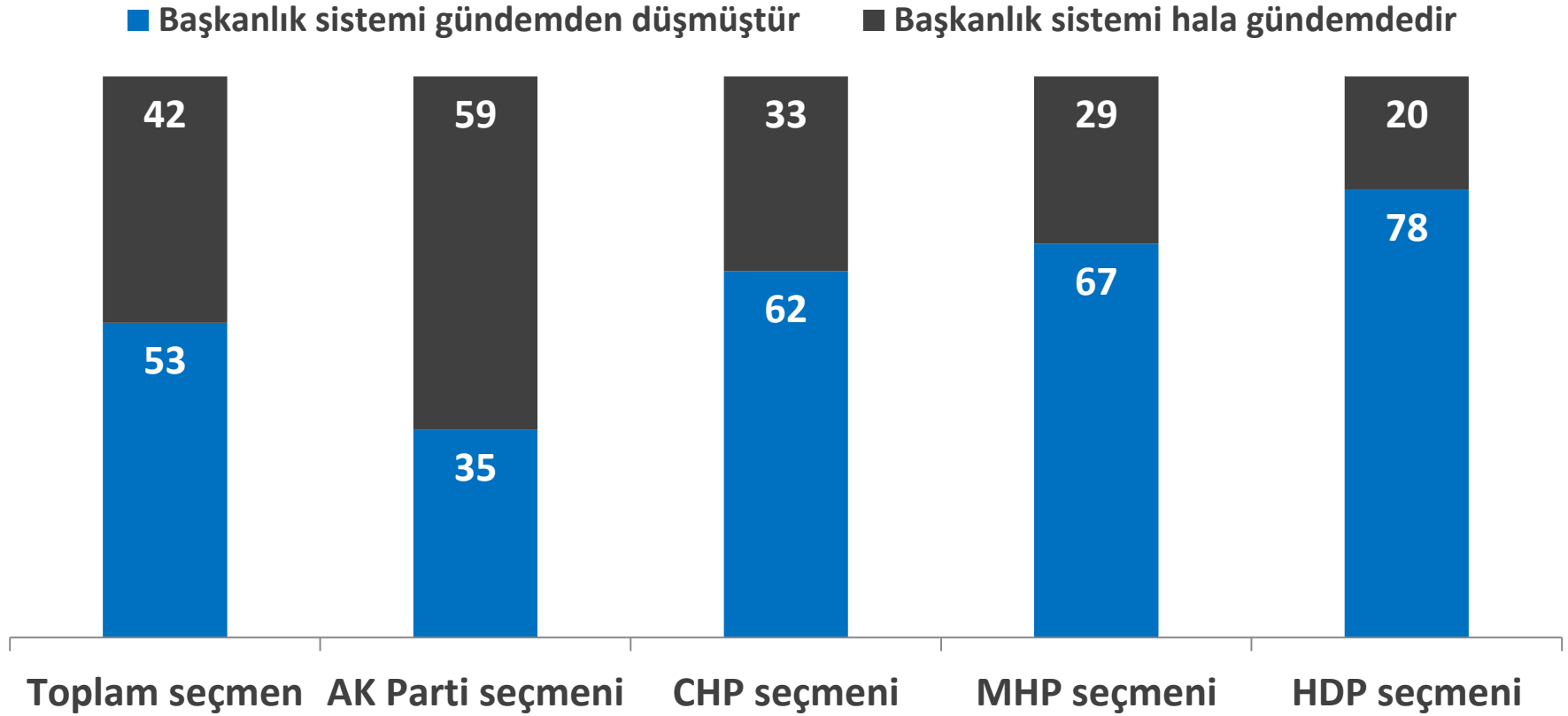
Not: Grafikte toplam cevap yok, fikrim yok ve diğer nedeniyle %100 etmeyebilir

Toplam n=1570

«%10 seçim barajı konusunda görüşünüz nedir?» (%)



«Bu seçim sonuçlarına göre Başkanlık sistemi sizce artık gündemden düşmüş müdür yoksa hala gündemde midir?» (%)



Not: Grafikte toplam cevap yok, fikrim yok ve diğer nedeniyle %100 etmeyebilir

Toplam n=1570



Başarınız için yanınızdayız...

Centrum İş Merkezi Aydınevler No:3,
34854

Küçükyalı – İstanbul

T : +90 [216] 587 1111, F : +90 [216] 417
6565

www.ipsos.com.tr

www.arastirmakutuphanesi.com